ナカハラのたね

ナカハラの 秋まき 野菜

2021年 秋号

2021年12月まで有効
年2回発行（7月・12月）

葉形・葉色・味に特徴のあるリーフレタス
ハイドロレタスシリーズ

日本種苗協会会員店
一般社団法人
日本種苗協会®
会員番号 40-009号

グリーンバタビア
L-120

やさしい緑色の大きく柔らかい葉で、
最もボリュームが出るタイプ。

コート種子	
Lコート千粒	¥2,090
Lコート5千粒	¥8,800

フリルレタス（早生系）
L-121

葉の先に細いフリルがつき、日持ちが良く、
シャキシャキとした食感が楽しめる。

コート種子	
Lコート千粒	¥2,640
Lコート5千粒	¥11,000

グリーンバタビア
L-113

鮮緑色の大きく柔らかい葉で、
ボリュームが出るタイプ。

コート種子	
Lコート千粒	¥2,310
Lコート5千粒	¥9,460

レッドコスレタス
L-118

レッドロメインとも呼ばれ、
光沢のある濃赤紫色の葉は
厚肉でボリュームがあり、
歯切れが良く美味。

コート種子	
Lコート千粒	¥3,960
Lコート5千粒	¥16,720

水耕栽培に適した葉形・葉色・味に特徴のあるリーフレタスです。

ハイドロレタス シリーズ

フリルレタス（立性）
L-122

立性で厚肉の葉先に細いフリルがつき、
シャキシャキとした食感。

コート種子	
Lコート千粒	¥2,530
Lコート5千粒	¥10,780

レッドリーフ
L-112

切れ込みの深い葉は、
鮮やかな赤色となりサラダの彩りに最適。

コート種子	
Lコート千粒	¥3,960
Lコート5千粒	¥16,500

フリルレタス（極早生系）
L-125

立性で厚肉、葉先は鋭い極細のフリルがつく、
葉数は多く、株張はコンパクト。

コート種子	
Lコート千粒	¥2,420
Lコート5千粒	¥10,560

コスレタス
L-119

ロメインレタスとも呼ばれ、
濃緑の葉はボリューム感があり、
歯切れが良く美味。

コート種子	
Lコート千粒	¥3,740
Lコート5千粒	¥15,950

グリーンバター（晩抽系）
L-108

丸葉に近い大葉のサラダ菜タイプで、
葉肉が厚く、抽苔が極めて遅い。

コート種子	
Lコート千粒	¥1,760
Lコート5千粒	¥6,600

レッドバター
L-106

葉色が鮮やかな丸葉に近い
赤サラダ菜タイプ。

コート種子	
Lコート千粒	¥4,070
Lコート5千粒	¥16,830

レッドバタビア
L-115
赤と緑のコントラスが鮮やかな、
大きく柔らかい葉が特徴。

コート種子
Lコート千粒 ¥2,420
Lコート5千粒 ¥10,230

グリーンリーフ（晩抽系）
L-111
大きく柔らかな葉は、濃緑色で
最もボリューム感のある早生種。

コート種子
Lコート千粒 ¥1,870
Lコート5千粒 ¥8,250

フリルレタス（晩抽系）
L-124
立性で濃緑、葉先は細いフリルがつく、
株張はコンパクトな、晩抽性品種。

コート種子
Lコート千粒 ¥2,310
Lコート5千粒 ¥10,340

レッドオーク
L-117
赤と緑のコントラストが美しく、
ナッツに似た香りをもつ葉を多数つける。

コート種子
Lコート千粒 ¥3,850
Lコート5千粒 ¥16,280

グリーンオーク
L-116
鮮やかなグリーンの葉は
樫(オーク)の葉に似ており、
ソフトな味わいが特徴。

コート種子
Lコート千粒 ¥3,520
Lコート5千粒 ¥15,070

グリーンリーフ（晩抽系）
L-110
揃いの良い切れ込みが深い葉は、
ボリューム感があり、ほんのりと甘い食味。

コート種子
Lコート千粒 ¥4,070
Lコート5千粒 ¥16,830

ナカハラの 秋まき野菜
INDEX

目次

だいこん ……P3
にんじん ……P5
かぶ・しゅんぎく ……P6
ねぎ ……P7
ほうれんそう ……P9
つけな ……P11
キャベツ ……P15
ブロッコリー・カリフラワー・はくさい ……P16
たまねぎ ……P17
ごぼう・えんどう・そらまめ ……P19
レタス・リーフレタス ……P20
ベビーリーフ ……P21
ベビーリーフを育てよう! ……P23
「抑制栽培」にチャレンジ!! ……P24
景観・緑肥・転作用作物 ……P25
ハーブ・在来品種 ……P26
スプラウト ……裏表紙

栽培型（栽培適期表）の見方

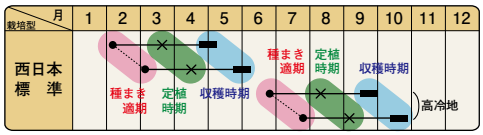

● 種まき ●……● 種まき期間 —— 生育期間 ▬ 収穫期間
●——× 育苗期間 × 苗の定植) 記載の地域・栽培方法による栽培型

・西日本の気候を標準にご案内しています。
・栽培型は、作型の目安としてご覧ください。また地域や栽培条件などにより異なりますので、栽培地の気候条件などに合わせて栽培してください。
・最近の気候や栽培環境の変化により、表記を予告なく変更させていただくことがあります。予めご了承ください。

種子と責任

❶種子は努めて純良なものをお届けしますが、その本質上、100%の純度は望めません。また、播種後の栽培条件、天候等により、結果が異なります。万一の結果不良の責任は、種子代金の範囲内とさせていただきますので、ご了承の上、お買い上げください。
❷独自に加工（シードテープ、ペレット、コート、種子処理等）された物については、責任を負いかねます。加工の前後に、必ず発芽率等を確認してください。

PVP 登録品種について

「PVP」マーク記載の品種は、種苗法に基づく登録品種です。登録品種において登録者（権利者）の許諾なく増殖・譲渡・販売・輸出入などの行為は、損害賠償・刑事罰の対象となる場合があります。

※本誌掲載の価格は全て消費税（10%）込みの価格です。

だいこん

発芽適温:15～25℃	10a当たり播種量(約300坪)	20㎖当たり粒数
秋　ま　き	5～6dℓ	700～1,000
春　ま　き	3～4dℓ	1,200～1,500

発芽適温:15～25℃	10a当たり播種量(約300坪)	20㎖当たり粒数
二十日だいこん	1～2ℓ	1,200～1,500
葉大根(葉とり)	2～2.5ℓ	800～1,000
ミニだいこん	5～6dℓ	900～1,100

TYPE F1 交配 秋こまち（あきこまち）

光沢のある肌、晩夏～秋まき年内どり 春まき5～6月どりに最適!!

●萎黄病、ウイルス病に強く、耐暑性もすぐれており、晩夏～秋まき年内どりに最適。●青首はやや薄く、肌はなめらかでテリ・ツヤがあり、肉質は緻密で、ス入りも安定しており、幅広い用途に適する。●草勢はやや旺盛だが、草姿は立性で、比較的密植栽培にも適する。●適期栽培では、播種後60日ごろから収穫でき、根長38cm、根重1.2kg程度になり、揃いも良好。●晩抽性を利用した春蒔き栽培もできるが早蒔きはさけ適期播種とする。●冷涼地の初夏蒔き栽培にも利用できる。

オススメ

小袋(4㎖)	¥440
20㎖	¥1,375
2dℓ	¥12,650

根長:38cm前後

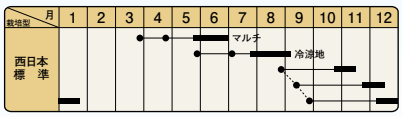

ダイコンに含まれる『オキシターゼ』に注目!!

ダイコンの白い根の部分には解毒作用のある酵素「オキシターゼ」が含まれています。焼肉・焼き魚などの焦げを抑制し分解してくれるので、がん予防に力を発揮します。また葉の部分はカロチン・カルシウム・鉄分の宝庫です。

TYPE F1 交配 与作（よさく）

家庭菜園に絶対的人気、揃い抜群、美味な青首総太!!

家庭菜園にオススメ!!

●萎黄病、ベト病に強い、鮮緑葉の耐病総太り大根。●生育は旺盛で尻の肉付きよく、肌が白くツヤがあり、首部は鮮緑色となる。●適期まきで播種後60日より収穫でき、根長37～38cm、根径7.5cm程度のスマートな根形で抜群に良く揃う。●家庭菜園に絶対的人気、美味な青首総太の代表的品種。

小袋(7㎖)	¥385
20㎖	¥726
2dℓ	¥6,600

直

根長:37～38cm

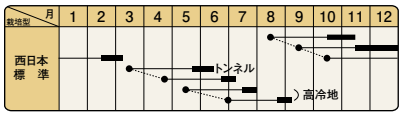

TYPE F1 交配 夏みどり8号（なつみどり）

耐病性が強く、晩春～夏まきのできる長型青首総太り!!

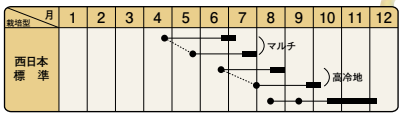

根長:37～38cm前後

小袋(4㎖)	¥440
20㎖	¥1,375
2dℓ	¥12,650

春蒔きも可能な品種です。直 直売所で人気の品種です。年 周年栽培が可能な品種です。サラダ サラダ野菜シリーズ。博 博多の地野菜シリーズ。NEW 新商品です。

TYPE F1 交配 YR早生おでん

耐病性で早太りの
秋冬大根、良質で
加工用に最適!!

小袋(5mℓ)	¥440
20mℓ	¥968
2dℓ	¥8,800

直 根長:37~38cm

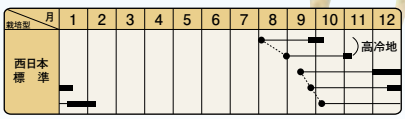

TYPE F1 交配 春やよい2号

3~4月どり、
暖地の露地越冬用
青首ダイコン!!

小袋(4mℓ)	¥550
20mℓ	¥1,705
2dℓ	¥15,400

根長:35~36cm

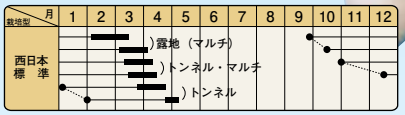

TYPE F1 交配 早生ながはる

低温肥大性に優れ、年内まきの
ハウス・トンネル栽培に最適!!

小袋(4mℓ)	¥550
20mℓ	¥1,705
2dℓ	¥15,400

根長:38~40cm

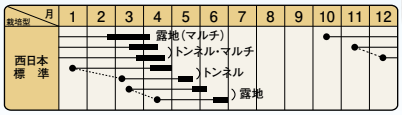

TYPE F1 交配 からみ大根

辛味が極めて強い
球形の大根、
そば薬味、
大根おろしに!!

小袋(4mℓ)	¥440
20mℓ	¥1,375
2dℓ	¥12,650

直 根長:10cm前後

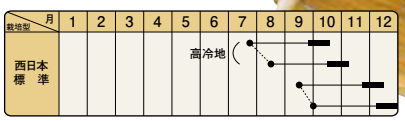

直売所で大人気!!

グリーン辛味大根

そばの薬味、大根おろしに
最適な中辛種!!

小袋(5mℓ)	¥385
20mℓ	¥715

根径:10cm前後

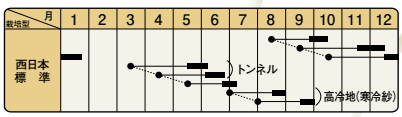

TYPE F1 交配 青緑大根

柔らかな青茎の
F1葉とり専用大根!!

注目!!

小袋(10mℓ)	¥275
2dℓ	¥1,540
1ℓ	¥5,500

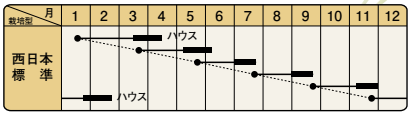

プランター栽培にも最適です♪

TYPE F1 交配 レッドポピンズ(夏用)

高温期栽培に強いF1二十日大根!!

小袋(6mℓ)	¥385
20mℓ	¥715
2dℓ	¥6,380

サラダ 根径:2~3cm

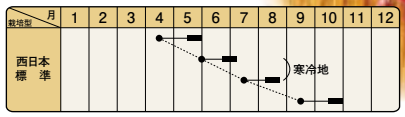

※栽培時期は品種や地域により異なります。貴地に合わせた栽培方法で行ってください。※本誌記載の粒数・播種量は、採種条件や品種・栽培方法・作型により多少異なりますので目安としてご利用ください。

にんじん

	発芽適温:15～25℃	10a当たり播種量(約300坪)	20mℓ当たり粒数
裸種子(毛除)		1～1.2ℓ	4,000～5,000
コート種子		6～8万粒	約500

TYPE F1 交配 初(はつ)あかね

あかねシリーズ

肌・芯色ともに濃橙紅色、品質の良い春夏まき兼用種!!

●生育は早太りで春夏兼用できる晩抽性の五寸人参。●肌・芯色ともに濃橙紅色で、肉質は非常に優れ根形はやや肩はりの円筒形でよくまとまる。●播種後110日程度で、根長18cm前後、根重200g前後となる。●暖地の夏蒔き、年内トンネル、春蒔きトンネル、露地に利用できる。●冷・高冷地の春～夏蒔きに適する。

小袋(6mℓ)	¥385
20mℓ	¥836
2dℓ	¥8,030

コート種子

Lコート 200粒	¥385
Lコート 1万粒	¥6,380

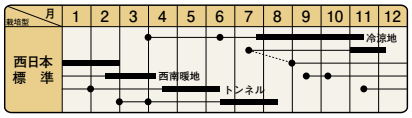

直 根長:18cm前後

博多金時(はかたきんとき)

鮮紅色・良品質が定評!!

博 根長:30cm前後

小袋(8mℓ)	¥275
20mℓ	¥385
2dℓ	¥3,630
1ℓ	¥16,500

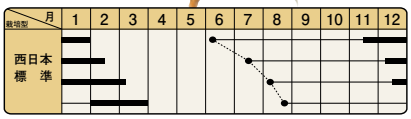

TYPE F1 交配 ウィンナーキャロット

糖度が高くスマートなF1ナンテス人参!!

サラダ 根長:18～20cm前後

小袋(3mℓ)	¥385
20mℓ	¥1,760
2dℓ	¥15,180

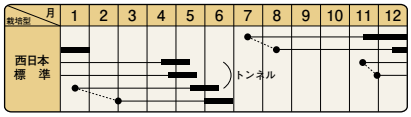

ラブリーキャロット

家庭菜園に絶対的人気!!
ゴルフボールサイズのかわいい丸型人参!!

小袋(7mℓ)	¥275
20mℓ	¥462
2dℓ	¥3,850

直径:3～4cm前後

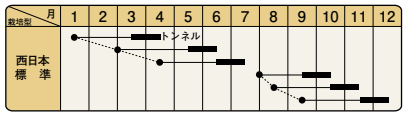

にんじん栽培の Q&A

Q.色付きが悪い原因は?

A.播種時期が遅くないか?

人参は本葉10枚目頃から根が色付き始めます。この時期に平均気温が14℃以上確保出来ないと、色付きが悪くなります。播種時期が遅れると、本葉10枚目の頃に根の着色に必要な温度が確保できず、着色不良となってしまいます。着色適温は16～20℃です。

A.排水の悪い圃場ではないか?

夏蒔き人参は一般的に播種後110～120日で収穫となります。根菜類は全般的に、生育前期に根長が決まり、生育後期に太く肥大します。肥大期に排水が悪い状態だと、本来の色が出にくくなり、食味も悪くなります。

Q.岐根の原因は?

A.ネコブセンチュウ、ネグサレセンチュウが主根を侵したり、主根の直下に多量の未熟有機質や化学肥料が残っていると岐根が発生します。ガス害や砕土の不十分も原因となります。

対策 殺線虫植物(マリーゴールドなど)を輪作する。整地方法の改善。(深耕や堆肥などの有機質の施用は播種の1～2ヵ月前に行い、良く分解をさせておく)

岐根

Q.裂根の原因は?

A.初期生育の不良、追肥遅れで収穫前に急激に肥大する環境で発生します。

対策 保水と排水の良い圃場で、有機質を多く施し、土壌改善を行う。追肥は早め(本葉5～6枚目の頃)に行い、生育後半の急激な肥効は避ける。

裂根

べんりだね! コート種子

コート種子とは、これまで手間が掛かっていた小粒種子での播種作業の省力化や一斉発芽などの目的で、種子の表面に一定の大きさでコーティング加工を施した丸粒状の種子です。ポイントは、播種後コート種子が充分に水分を吸収できるように潅水してください。尚、一度吸水したコート種子は乾燥すると硬化し、発芽できなくなるので水分を切らさないように注意してください。

春蒔きも可能な品種です。 直 直売所で人気の品種です。 年 周年栽培が可能な品種です。 サラダ サラダ野菜シリーズ。 博 博多の地野菜シリーズ。 NEW 新商品です。

かぶ

	発芽適温:15～25℃	10a当たり播種量(約300坪)	20mℓ当たり粒数
大	か ぶ	0.6～1.2dℓ	3,500～4,000
小	か ぶ	4～6dℓ	6,500～7,000

カブにはデンプン分解酵素「ジアスターゼ」や「アミラーゼ」が豊富に含まれ、消化・吸収を助けてくれます。また葉茎の部分にはビタミン・ミネラルが多く含まれ、特にカルシウムの量は野菜の中でもトップクラスです。

TYPE F1 交配 耐病(たいびょう)にしき

耐病性強く、小～中～大蕪どりができる!!

小袋(4mℓ) ¥385
20mℓ ¥1,210
2dℓ ¥11,550

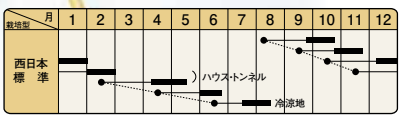

～35日小蕪、～45日中蕪、～60日大蕪

TYPE F1 交配 べにむらさき

曲がりが少なく、秀品率抜群のF1日野菜かぶ!!

小袋(3.5mℓ) ¥385
20mℓ ¥1,595
2dℓ ¥14,300

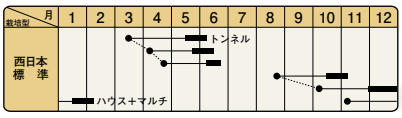

根長:25～30cm

TYPE F1 交配 CRにし蕪

根こぶ病抵抗性の中～大蕪、根径9～12cmで揃い抜群!!

小袋(3.5mℓ) ¥385
20mℓ ¥1,595
2dℓ ¥14,300

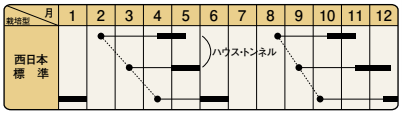

根径:9～12cm

しゅんぎく(きくな)

	発芽適温:15～20℃	10a当たり播種量(約300坪)	20mℓ当たり粒数
摘 み 取 り		0.6～1ℓ	4,000～4,500
抜き取り(立性・株張)		3～6ℓ	
ア パ ッ チ コ ー ト		抜き取り 1ℓ	2,500～3,000

シュンギクは豊富なカロチンを含み、ビタミンB2・C、カルシウム、鉄分なども含まれます。がん予防をはじめ、シミやソバカス、肌荒れを防ぎ、美肌づくりに効果を発揮します。また香りの成分「α-ピネン」にはリラックス効果がありストレスから解放されます。

博多改良中葉(はかたかいりょうちゅうば)4号

市場性高い極太葉系!!

●ハウスから露地栽培で収量の多い伸長タイプの代表種。●揃い、収量、品質、耐病性を改良した理想の中葉種。●葉色は淡緑色の光沢強い、大葉に近い中葉で、強勢多収の品種である。●ハウス栽培から露地栽培と周年に良く、耐寒・耐暑性で伸長力は強力で、ハウスの抜とり出荷には最高の良質多収を発揮する。●耐病性は夏に発生し易い炭ソ病に強く作り易い。

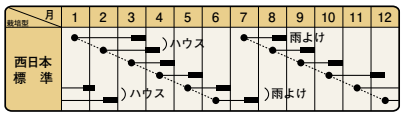

小袋(40mℓ) ¥220
1dℓ ¥407
1ℓ ¥2,530

博 年

サラダ春菊

えぐみや苦味が少ない、サラダ・焼肉・鍋料理に最適!!

直 年 サラダ

小袋(40mℓ) ¥275
1dℓ ¥418
1ℓ ¥2,750

アパッチコート種子
小袋(約700粒) ¥330
Sコート1万粒 ¥3,300

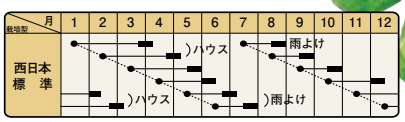

直売所で大人気!!

大葉(おおば)春菊

小袋(40mℓ) ¥220
1dℓ ¥407
1ℓ ¥2,530

草勢強健、耐暑、耐寒性の強い早生種!!

アパッチコート種子
小袋(約700粒) ¥330
Sコート1万粒 ¥3,300

年

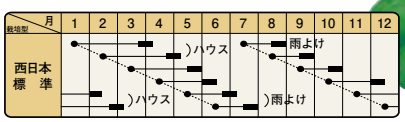

アパッチコート種子

シュンギクは弱く繊細な植物です。そこで種子の殻を取り除き、病害予防のコーティングを施した種子です。播種前に水に浸す手間はいらず、バラツキのない一斉発芽を目的として開発しました。

⚠ 吸水が非常に良いため、種まき前に水につけたり、芽出しの必要はありません。

※栽培時期は品種や地域により異なります。貴地に合わせた栽培方法で行ってください。※本誌記載の粒数・播種量は、採種条件や品種・栽培方法・作型により多少異なりますので目安としてご利用ください。

ねぎ

発芽適温:15~20℃	10a当たり播種量(約300坪)	20mℓ当たり粒数
葉ねぎ(小)	3~4ℓ	3,500~4,500
葉ねぎ(中)	2~2.5ℓ	
一本ねぎ	4~6dℓ	

TYPE F1 交配 ブラックキング

極立性で濃黒緑色、収量性の高い夏どり専用種!!

●夏場(3~8月まき)に特性を発揮できる小~中ネギ。●耐暑性に優れ、高温乾燥期の葉先枯れ、基部の膨らみが少ない。●葉は肉厚の濃黒緑色、ガッチリとした極立性でよく揃い、倒伏には強い。●葉柄部から基部にかけての締まりは良く、収量性が高い。●葉は折れにくく収穫・出荷調整時の作業が容易である。●荷姿・収量に優れ、食味香りともに市場での評価は上々。

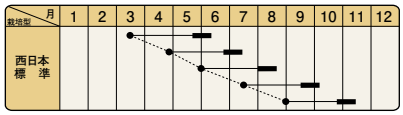

20mℓ	¥385
2dℓ	¥2,970
1ℓ	¥14,300

夏どり専用品種

TYPE F1 交配 ブラックサマー

4~8月まき、極立性で濃黒緑色、耐暑性抜群の風味豊かな葉ねぎ!!

●夏場(4~8月まき)に特性を発揮できる小~中ネギ。●耐暑性に優れ、高温乾燥期の葉先枯れ、基部の膨らみが少ない。●葉は濃黒緑色、ガッチリとした極立性でよく揃い、倒伏には強い。●葉柄部から基部にかけての締まりは良く、収量性が高い。●葉は折れにくく収穫・出荷調整時の作業が容易である。●荷姿・収量に優れ、食味・香りともに市場での評価は上々。

20mℓ	¥385
2dℓ	¥2,970
1ℓ	¥14,300

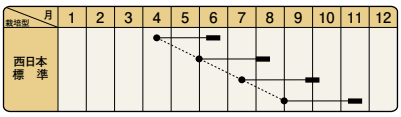

夏どり専用品種

夏に稼ぐ(かせ)!!

春時きも可能な品種です。直売所で人気の品種です。年 周年栽培が可能な品種です。サラダ野菜シリーズ。博 博多の地野菜シリーズ。NEW 新商品です。

TYPE F1 交配 かみなり葱 PVP

※海外持出禁止

（登録名:早生かみなり）

極立性で濃緑、伸長力抜群の小ネギ専用夏ねぎ!!

●耐暑性に優れ、病気に強く作りやすい夏まき専用種。●葉は細く極立性でよく揃い、伸長力は強く、葉先は折れにくく倒伏はない。●葉身部は濃緑色で、葉身分岐部のしまりは良く、葉鞘は白くツヤがあり、分ケツは特性上多少発生する。●高温乾燥期の葉先枯れ、基部のふくらみがなく、出荷調整が容易。●4～8月まきの露地・水耕栽培に最適。●市場性に優れ、日持ち・食味・香りともに良い。

夏どり専用品種

20mℓ	¥352
2dℓ	¥2,750
1ℓ	¥13,200

TYPE F1 交配 ふくいち葱

極濃緑色で多収、作業性抜群のオールシーズンタイプ!!

周年まき

風味豊かな刻みネギ♪

20mℓ	¥352
2dℓ	¥2,750
1ℓ	¥13,200

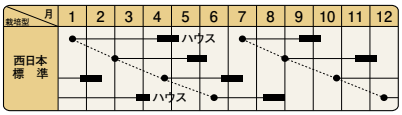

TYPE F1 交配 冬彦（ふゆひこ）ねぎ

極濃緑色、立性でスマートな細葉の耐暑・耐寒性品種!!

周年まき

「芽ねぎ」は寿司ネタに♪

20mℓ	¥330
2dℓ	¥1,980
1ℓ	¥9,460

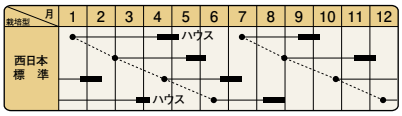

TYPE F1 交配 晩抽夏山一本太葱（ばんちゅうなつやまいっぽんふとねぎ）

適応作型が広く、豊産性の晩抽系一本太葱!!

小袋（5mℓ）	¥550
20mℓ	¥1,650
2dℓ	¥14,740

コート種子

2Lコート 5千粒 ¥5,280

アツアツ・とろとろ・ピリ辛チキン♪

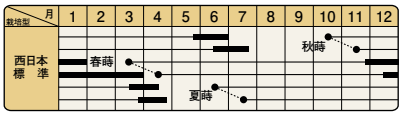

葉ねぎ栽培型

播種適期　播種可能　※西日本平坦地標準

播種期	1月	2月	3月	4月	5月	6月	7月	8月	9月	10月	11月	12月	品種特性
F1 ブラックサマー				■	■	■	■						極立性でよく揃い、倒伏に強い。濃黒緑色、耐暑性抜群で小～中葱の夏どり専用種。高温乾燥期の葉先枯れ、基部の膨らみが少ない。葉は折れにくく収穫・出荷調整時の作業が容易である。
F1 ブラックキング			■	■	■	■	■	■					極立性で濃黒緑色、収量性の高い夏どり専用種。葉は肉厚、ガッチリとした極立性でよく揃い、倒伏に強い。葉は折れにくく収穫・出荷調整時の作業が容易である。
F1 かみなり葱 PVP				■	■	■	■						高温伸長性が高く、極立性の夏季専用品種。高温乾燥期の葉先枯れや基部のふくらみが少なく、出荷調整も容易。品質特性上、分けつは多少発生する。
F1 ふくいち葱	■	■	■	■	■		■	■	■	■	■	■	耐暑・耐寒性に優れ、極濃緑色で多収、作業性抜群。生育（土耕・水耕）は、初期より旺盛で葉先枯れや葉折れは少なく作り易い。病害に強く、高温期での栽培では色落ちせず、低温期の伸長性は高い。
F1 冬彦ねぎ	■	■	■	■	■		■	■	■	■	■	■	極濃緑色、立性でスマートな細葉の耐暑・耐寒性にすぐれた小葱用品種。葉は硬く、分けつなく作り易い、土耕・水耕兼用種。周年に利用でき荷姿・収量・作業性とも最高の品種。

※栽培時期は品種や地域により異なります。貴地に合わせた栽培方法で行ってください。※本誌記載の粒数・播種量は、採種条件や品種・栽培方法・作型により多少異なりますので目安としてご利用ください。

ほうれんそう

発芽適温:15～20℃	10a当たり播種量(約300坪)	20mℓ当たり粒数
裸種子	4～5ℓ	800～1,100
アップシード	18～20万粒	約1,000
ネーキッド	1～1.5ℓ	1,800～2,500

TYPE F1 交配

ブラボー

ベト病(R1～12･14･16)抵抗性、萎凋病に強い、春夏まき早生種!!

●ベト病(R1～12･14･16)抵抗性。またフザリウム菌による萎凋病に対し耐病性をもつ。●葉色は鮮緑色で光沢があり、葉先は丸く浅い切れ込みがある。●草勢強く、立性で株張りがよく収量性･収穫作業性に優れる早生種。 ●耐暑性に優れ、高温期の生育障害が起きにくい。●5～7月上旬まきは、極晩抽性ではないため抽苔しやすいので避ける。

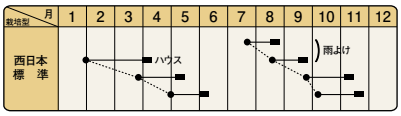

アップシード	
小袋(25mℓ)	¥330
1dℓ(約5千粒)	¥913
M3万粒	¥4,950

ベト病抵抗性 R1～12･14･16

大人気!

TYPE F1 交配

サマートップ

ベト病(R1～5)抵抗性、極濃緑で立性、極晩抽の春～夏蒔専用種!!

●ベト病(R1～5)抵抗性で、その他のホウレンソウ病害にも可成り強い。晩抽性に優れた春～夏蒔専用種。●葉は極濃緑で、葉面はスムースな肉厚の中間葉で、葉先がやや尖る。葉揃い良く荷姿優れる。●草姿は立性で株張り良く、葉柄に柔軟性があり、収穫作業が容易。

ベト病抵抗性 R1～5

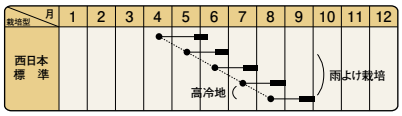

アップシード	
小袋(23mℓ)	¥330
1dℓ(約5千粒)	¥869
M3万粒	¥4,730

法蓮草栽培のQ&A

Q.夏場の栽培ポイントは?

A.一般にホウレンソウの生育温適温は15～20℃、25℃以上では生育に何らかの影響を及ぼします。日当たり条件や土壌水分保持の程度を考慮して管理を行います。特に、梅雨明け前後は曇天続きから一変して強烈な日差しとなる為、発芽不良や生育不良の発生率が増します。寒冷紗や遮光資材などを活用し、温度や地温を下げる工夫が有効です。

TYPE F1 交配

ブレーク-15

ベト病(R1～15･17)抵抗性、極濃緑でジックリ生育、収量･作業性に優れる!!

●ベト病(R1～15･17)に抵抗性で、低温期はジックリ生育する春･秋まき用品種。●極濃緑、光沢のある剣葉で、葉先がややとがり、浅く欠刻が入る。●葉柄が太く、葉枚数が多いため、株張りがよく、収量性が高い。●草姿は立性で、葉の絡みが少なく収穫調整しやすい。●冷涼地の9月上旬～10月上旬まき、2月中旬～3月下旬まき、および一般地･暖地の9月中旬～10月中旬まき、12月上旬～2月下旬まきトンネル栽培に適する。

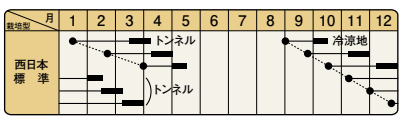

アップシード	
小袋(20mℓ)	¥385
1dℓ(約5千粒)	¥1,023
M3万粒	¥5,500

ベト病抵抗性 R1～15･17

アップシード

ホウレンソウの種子に特殊加工を施すことにより、「発芽率」「発芽勢」「揃い」をこれまでの種子に比べて一段アップさせることに成功したナカハラ独自の技術です。

⚠ 吸水が非常に良いため、種まき前に水につけたり、芽出しの必要はありません。

❀ 春蒔きも可能な品種です。 直 直売所で人気の品種です。 年 周年栽培が可能な品種です。 サラダ野菜シリーズ。 博 博多の地野菜シリーズ。 NEW 新商品です。

TYPE F1 交配 黒葉（くろば）スイング

ベト病（R1～10・15）抵抗性、極濃緑色で極立性の多収品種!!

●ベト病（R1～10・15）に抵抗性で、その他のホウレンソウ病害にも可成り強い。●耐暑、耐寒性に優れ、秋まきと春まきに最適、厳寒期は生育がジックリ型なので不向き。●草姿は極立性、葉枚数は少ないが肉厚で光沢のある極濃緑の長楕円葉で、切れ込みは少しある。●生育旺盛で葉柄太く、がっちりした株立ちで葉身と葉柄のバランスがよい多収品種。●抽苔は、特に晩抽ではないが、比較的遅い方なので播種幅が広い。

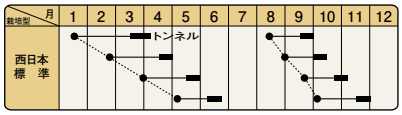

アップシード

小袋（25mℓ）	¥385
1dℓ（約5千粒）	¥957
M3万粒	¥5,170

ベト病抵抗性 R1～10・15

TYPE F1 交配 早生（わせ）クローネ

ベト病（R1～12・14・16）抵抗性、極立性で多収の秋～冬～春まき品種!!

アップシード

小袋（25mℓ）	¥385
1dℓ（約5千粒）	¥957
M3万粒	¥5,170

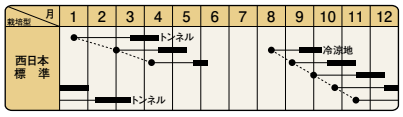

TYPE F1 交配 黒葉（くろば）ルーキー

ベト病（R1～11・13・15）抵抗性、極立性で極濃緑の秋～冬～春まき品種!!

アップシード

小袋（25mℓ）	¥385
1dℓ（約5千粒）	¥957
M3万粒	¥5,170

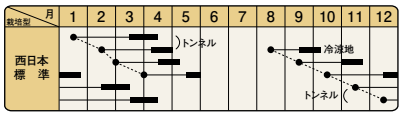

TYPE F1 交配 ちりめん法蓮草

ベト病（R1～7・9・11）抵抗性、晩抽の縮緬ホウレンソウ!!

直

※美味な低温期どり（寒じめホウレンソウ）用の品種として最適です。

アップシード

小袋（23mℓ）	¥330
1dℓ（約5千粒）	¥869
M3万粒	¥4,730

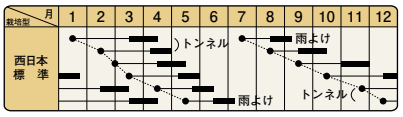

ほうれんそう栽培型

播種適期　播種可能　※西日本平坦地標準

播種期	1月	2月	3月	4月	5月	6月	7月	8月	9月	10月	11月	12月	品種特性
F1ブラボー ベト病R1～12・14・16抵抗性		■	■	■			■	■	■				萎凋病や高温障害に強い、夏向き品種。立性で株張りよく、収量性・作業性に優れる。極晩抽性ではので、5～7月上旬の播種は避ける。
F1サマートップ ベト病R1～5抵抗性				■	■	■	■	■					高温伸長性に最も優れ、葉肉が厚いので高温期の過湿にも耐性がある。ベト病抵抗生は低く、低温期の伸びも遅いので、春の早まき・秋まきには不向き。
F1ブレーク-15 ベト病R1～15・17抵抗性	■	■							■	■	■	■	ベト病抵抗性が強い秋～春まき品種。低温期はジックリと生育し、葉柄が太く葉枚数も多いため、株張りが良く収量性が高い。極濃緑で光沢のある剣葉種。
F1黒葉スイング ベト病R1～10・15抵抗性		■	■	■	■			■	■				葉柄が太く、ガッチリとした株立ちで葉身と葉柄のバランスが良い多収品種。葉は極濃緑・肉厚で光沢があり市場性も高い。早春・晩夏播種でも徒長しにくく秀品率が高い。
F1早生クローネ ベト病R1～12・14・16抵抗性	■	■							■	■	■	■	ベト病抵抗性が最も高く、ベト病多発地区には最適。生育スピードも早く、株張り良好で多収穫が得られる。
F1黒葉ルーキー ベト病R1～11・13・15抵抗性		■	■						■	■			極濃緑でベト病抵抗性が高く、生育スピードは中早生。葉柄が太く、極立性なので作業性に優れる。比較的抽苔が早いので、春の遅まきは避ける。
F1ちりめん ベト病R1～7・9・11抵抗性	■	■	■	■				■	■	■	■	■	甘味が強い「寒じめ法蓮草」用に最適な品種。収穫前に低温に当てることで、葉に縮が入り極濃緑で肉厚に出来上がる。晩抽性で耐暑・耐寒性に優れるので、寒じめ法蓮草以外の作型でも幅広く栽培可能。

※栽培時期は品種や地域により異なります。貴地に合わせた栽培方法で行ってください。※本誌記載の粒数・播種量は、採種条件や品種・栽培方法・作型により多少異なりますので目安としてご利用ください。

つけな

発芽適温:15~25℃	10a当たり播種量(約300坪)	20mℓ当たり粒数
こまつな	6~10dℓ	5,000~5,500
みずな	2~5dℓ	8,000~10,000
わさび菜	1.5~2dℓ	10,000~11,000

TYPE F1 交配 夢わかな小松菜

高温期の栽培に最適、葉は極濃緑で立性・太茎・多収種!!

●夏場の栽培で緩やかに生育し、在圃性が長く管理しやすい小松菜。●ボリュームのある葉は、極濃緑で艶があり、茎は太く収量性が高い。●高温乾燥時のカッピングは少ない。●草姿は立性で揃いも良く、収穫・調整作業は容易。●荷姿は美しく、食味も良いので市場性が高い。

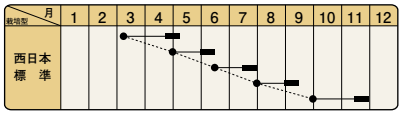

小袋(7mℓ)	¥330
20mℓ	¥594
2dℓ	¥5,280

直

夏まきにオススメ

春・秋まきにオススメ

TYPE F1 交配 株張わかな小松菜

極立性で作業性抜群、株張りの良い濃緑小松菜!!

●草姿は極立性で、株の揃いが良く、作業性に優れる。●葉はやや大きめの長卵形、肉厚で濃緑、葉柄も濃いため荷姿が美しい。●葉柄は太くボリュームがあり、株張りが良いので収量性が高い。●生育はやや早く、周年栽培に利用できるが、秋~冬~春まきで特性を発揮する。

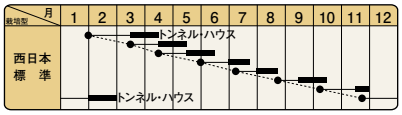

小袋(7mℓ)	¥330
20mℓ	¥550
2dℓ	¥4,950

年

わさび菜

直売所で大人気!!

爽やかな辛みが好評、サラダ・漬物・お浸しに!!

小袋(6mℓ)	¥330
20mℓ	¥550
2dℓ	¥4,950

コート種子

Lコート 200粒	¥330
Lコート 5千粒	¥2,860

直 年 サラダ

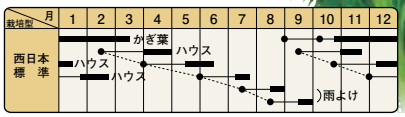

TYPE F1 交配 耐病わかな小松菜

白さび病に強く、立性で株張りの良い豊産種!!



小袋(7mℓ)	¥330
20mℓ	¥550
2dℓ	¥4,950

年

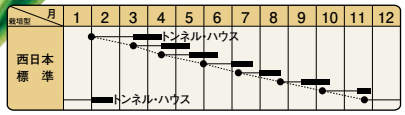

わさび菜の栽培ポイント

●長日条件で抽苔してしまう為、日の短い秋~冬期と、日の長い晩春~夏期では栽培方法を変える必要があります。秋~冬期は株を大きくし、葉を随時摘み取りながら春先まで収穫する「かぎ葉栽培」が可能です。しかし、日の長い晩春~夏期は抽苔が早いので、株ごと収穫する「抜き菜栽培」とします。
●本葉4~5枚までは「わさび菜」本来の縮み・辛味ともに少ないので除去します。また、収穫前の潅水は控え気味にして辛味成分を増加させましょう。
●味噌汁や鍋物などに利用する場合、火を通し過ぎると辛味が減少します。出来上がる直前に入れると風味が増し、美味しくいただけます。

春蒔きも可能な品種です。直 直売所で人気の品種です。年 周年栽培が可能な品種です。サラダ サラダ野菜シリーズ。博 博多の地野菜シリーズ。NEW 新商品です。

TYPE F1 交配

株張千緑みずな（かぶはりせんりょく）

茎は極細で純白、株張りの良い中早生種!!

年 サラダ

小袋(6mℓ)	¥330
20mℓ	¥605
2dℓ	¥5,500

コート種子	
Lコート 200粒	¥330
Lコート 5千粒	¥2,750

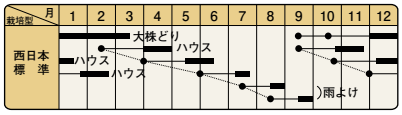

おすすめレシピ

ミズナの春雨サラダ

ミズナを湯にかけ過ぎると…せっかくのシャキシャキとした食感が損なわれてしまいます。短時間で調理しましょう。

\公開中/

撮影協力:山田三紀子さん

博多かつを菜（はかたかつおな）

北部九州の雑煮菜、広茎、縮緬の優良種!!

小袋(10mℓ)	¥275
20mℓ	¥407
2dℓ	¥2,750

博

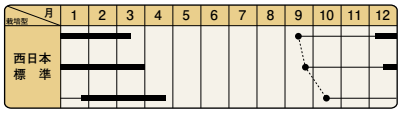

おすすめレシピ

ピッザァ かつお〜な!!

法蓮草の代替えに使用することでビターな感じに焼き上がりました。ちょっぴり大人のテイストは冬のビールぴったりです!!

\公開中/

撮影協力:田中さつき さん

コリアンダー(晩抽系)

エスニック料理の定番、独特の香りがたまらない!!

話題のパクチー

デトックス効果もあり、独特の風味が大人気♪

●セリ科の1年草で、独特の香りを持ち、別名を香菜(シャンツァイ)やパクチーとも呼ばれる。●草丈25cm程度の若い葉を随時収穫し利用できる。出荷する場合は抜き取りが一般的で、根付きで収穫する。●6月頃に開花して夏に結実する種子も、乾燥させピクルスやカレーのスパイスとして利用できる。

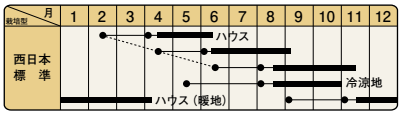

小袋(20mℓ)	¥220
1dℓ	¥660
1ℓ	¥4,950

早生みつば(関西系)（わせ）

生育が早く収量も多い、関西系改良種!!

●関西系の青ミツバ栽培に適し、いたって作りやすく、施設を利用すると、周年栽培ができる。●草姿は立性で、香気は強く葉は濃緑で光沢あり、葉柄は長くて淡緑色を呈する。●生育旺盛で病気にも強く、播種後2〜3カ月で収穫可能な早生種。●近年は、特に水耕みつばとして大人気。

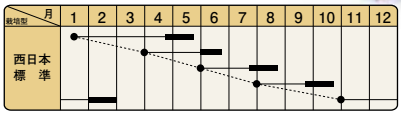

小袋(10mℓ)	¥220
2dℓ	¥825
1ℓ	¥3,850

※栽培時期は品種や地域により異なります。貴地に合わせた栽培方法で行ってください。※本誌記載の粒数・播種量は、採種条件や品種・栽培方法・作型により多少異なりますので目安としてご利用ください。

つけな

発芽適温:15~25℃	10a当たり播種量(約300坪)	20㎖当たり粒数
雑　　菜	4~6dℓ	4,000~8,000
チンゲンサイ	2~4dℓ	4,500~5,000

四川児菜(子持タカナ)

独特の辛味と食感、天ぷら・炒め物・スープに!!

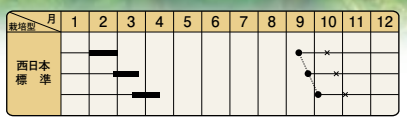

栽植本数／10a当たり2,500株前後

コート種子	
Lコート 200粒	¥440
Lコート 5千粒	¥4,950

直

注意 寒さが厳しい地域での栽培は適さない。

早太り湖南児菜(子持タカナ)

春の訪れを告げる新顔野菜!!

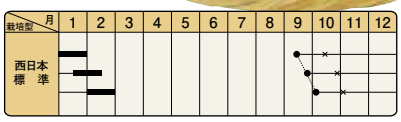

栽植本数／10a当たり2,500株前後

コート種子	
Lコート 200粒	¥440
Lコート 5千粒	¥4,950

直

注意 寒さが厳しい地域での栽培は適さない。

【四川児菜】生育過程と蕾の変化

四川搾菜(笥タカナ)

特有の辛味とコリコリとした歯ごたえ、世界的に有名な漬物野菜!!

栽植本数／10a当たり3,000株前後

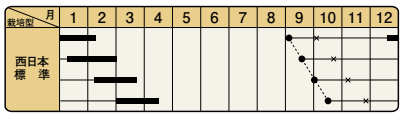

コート種子	
Lコート 200粒	¥330
Lコート 5千粒	¥2,860

貴州搾菜(玉タカナ)

間引き菜は浅漬等に、茎(コブ)の部分は特有の辛味とコリコリとした歯ごたえが珍味!!

●一株の重量が3kg程度となる大型のからし菜。生育適温は10~20℃で温暖な気候を好むが、寒地でのハウス栽培も可能。●草姿は半立性、鮮緑色の大葉で、株元の茎が丸型のコブ状に肥大する。●搾菜(ザーサイ)は漬物として世界的に有名であるが、薄くスライスしてサラダでも旨い。●豚肉・えび・タケノコ等との炒め物やスープに入れても美味しく食べられる。●収穫遅れは硬くなったり、空洞化の原因となるので、適期収穫を心掛ける。

まもなく収穫♪

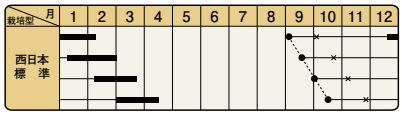

コート種子	
Lコート 200粒	¥330
Lコート 5千粒	¥2,860

春時きも可能な品種です。直 直売所で人気の品種です。年 周年栽培が可能な品種です。サラダ サラダ野菜シリーズ。博 博多の地野菜シリーズ。NEW 新商品です。

TYPE F1 交配

姫八仙（ひめはっせん）チンゲンサイ

濃緑色、バランスのよいミニチンゲンサイ!!

●草姿は極立性で草丈は10～15cm位、葉と葉柄とのバランスがよく、コンパクトに仕上がるミニチンゲンサイ。●葉・葉柄ともに濃緑色で、とくに葉柄部の色が濃くツヤがある。●抽苔が比較的遅く、春先の栽培でも抽苔・節間伸長の心配が少ないのでほぼ周年に利用できる。●1株丸ごと切らずに料理に使え、和・洋・中華どの料理にも合う。

＼セルトレイ栽培で更にミニサイズで出荷!!／

72穴トレイ栽培（上から）

72穴トレイ栽培（横から）

72穴トレイ栽培（収穫）

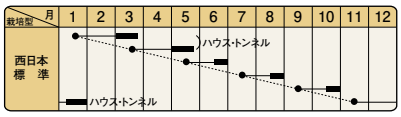

直 年

小袋（3mℓ）	¥330
20mℓ	¥1,320
2dℓ	¥12,100

コート種子

Lコート 100粒	¥330
Lコート 5千粒	¥4,180

TYPE F1 交配

八仙（はっせん）チンゲンサイ

生育旺盛で強健 晩抽で揃い抜群!!

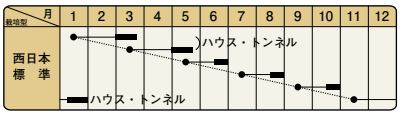

年

小袋（3mℓ）	¥330
20mℓ	¥1,320
2dℓ	¥12,100

コート種子

Lコート 100粒	¥330
Lコート 5千粒	¥4,180

TYPE F1 交配

立八仙（たちはっせん）チンゲンサイ

極立性、スマートな形状で作業性抜群!!

オススメ

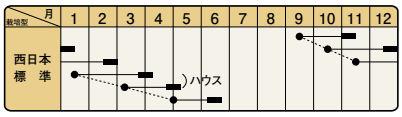

小袋（3mℓ）	¥330
20mℓ	¥1,320
2dℓ	¥12,100

こぶ高菜（たかな）

コブが珍味、漬物に最適の半結球タカナ!!

●生育旺盛で、耐寒性に優れた栽培容易な半結球タカナ。●草姿は立性。葉は鮮緑色で切れ込みの強い大葉で、茎の内側に飛び出した特有のコブがある。●間引き菜は浅漬として、適期収穫では一般のタカナ同様に漬物に最適で、特にコブが珍味。●家庭菜園にも好適。

小袋（10mℓ）	¥275
20mℓ	¥407
2dℓ	¥2,750

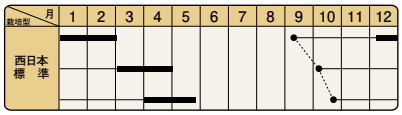

三池高菜（みいけたかな）

晩抽系の赤ちりめん高菜!!

小袋（10mℓ）	¥220
20mℓ	¥330
2dℓ	¥1,980

コート種子

Lコート 5千粒 ¥2,200

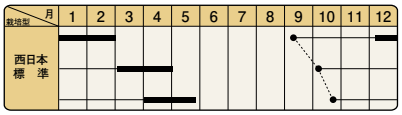

※栽培時期は品種や地域により異なります。貴地に合わせた栽培方法で行ってください。※本誌記載の粒数・播種量は、採種条件や品種・栽培方法・作型により多少異なりますので目安としてご利用ください。

キャベツ

発芽適温:15～30℃	10a当たり播種量(約300坪)	20mℓ当たり粒数
裸種子(育苗)	40～60mℓ	3,000～4,000
コート種子	4,000～5,000粒	約500

キャベツはビタミンCを多く含みますが、特長は「ビタミンU」と「ビタミンK」を含むことです。胃潰瘍や十二指腸潰瘍の予防・改善に効果あり、血液を凝固させたり、骨粗しょう症を防ぐ働きがあります。また食物繊維を多く含むので生活習慣病を予防するのにも役立ちます。

TYPE F1 交配 YR冬勝利（ふゆしょうり）

極濃緑色の
寒玉キャベツ、
裂球の遅い中晩生種!!

●萎黄病抵抗性で耐寒性が強く、栽培適応性の広い冬どり中晩生種。●玉は濃緑色の甲高扁円球で、アントシアンの発生も少なく、球内色の黄色味が強い。●外葉は極濃緑色でやや大型、晩抽性と低温肥大性に優れ、芯伸びと裂球が遅いため収穫期の幅は広い。●葉質は水分が多くてやわらかく、低温期には甘みが強く食味に優れる。

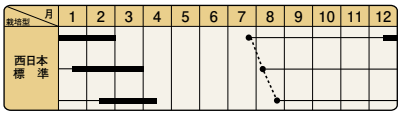

小袋(1mℓ)	¥550
20mℓ	¥6,380

コート種子
Lコート 5千粒 ¥14,850

TYPE F1 交配 YR五月っ子（さつきっこ）

濃緑色で、裂球が遅い
寒玉タイプの中早生種!!

小袋(1.2mℓ)	¥495
20mℓ	¥5,720

コート種子
Lコート 5千粒 ¥13,750

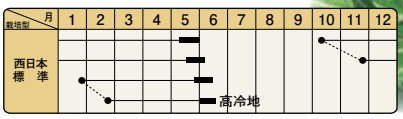

TYPE F1 交配 YR万代（ばんだい）

低温結球性に優れた、
年内～1～2月どり寒玉種!!

小袋(1mℓ)	¥550
20mℓ	¥6,380

コート種子
Lコート 100粒 ¥495
Lコート 5千粒 ¥14,850

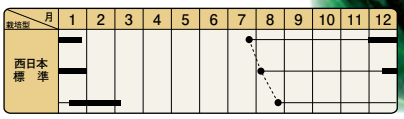

TYPE F1 交配 サワーグリーン

年内～早冬春どりで、
春系の色と味覚!!

小袋(1.2mℓ)	¥440
20mℓ	¥5,060

コート種子
Lコート 5千粒 ¥12,100

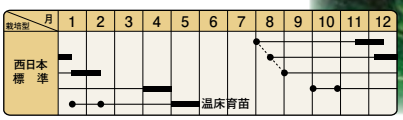

TYPE F1 交配 レッドボール

耐暑・耐病性に強い、
早生レッドキャベツ!!

小袋(1mℓ)	¥550
20mℓ	¥6,380

コート種子
Lコート 5千粒 ¥14,850

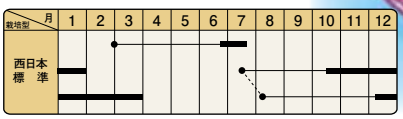

キャベツ栽培のQ&A

Q. 肥料をあげたのに…葉が黄色くなるのはなぜ?

A.低温乾燥による養分欠乏が主な要因です。

冬キャベツの栽培において、写真のように結球葉の一部がシミのように色抜けして、黄変する症状が発生することがあります。キャベツは本来吸肥力の強い野菜です。栄養生長する過程で多くの養分を必要としますが、低温条件や乾燥による土壌水分不足で、肥料の溶け出しと吸収効率が悪くなり、やがて葉に症状となって現れます。また、栽培途中で根を傷めると水分や養分の吸収が妨げられ、同様の症状が発生します。

対策

低温期の追肥は、水溶性が高く、即効性に優れた"尿素肥料"や、"液肥"を状況に応じて施用するのが有効です。さらに、肥料を効率よく吸収させるには、充分な水分が必要です。乾燥が続く場合は、低温期でも適宜潅水を行いましょう。

春時きも可能な品種です。直売所で人気の品種です。年 周年栽培が可能な品種です。サラダ野菜シリーズ。博 博多の地野菜シリーズ。NEW 新商品です。

ブロッコリー カリフラワー

発芽適温:15～25℃	10a当たり播種量(約300坪)	20mℓ当たり粒数
ブロッコリー(育苗)	40～50mℓ	2,500～3,500
カリフラワー(育苗)	40～50mℓ	2,500～4,000
カリブロ	20～30mℓ	6,500～7,000

TYPE F1 交配 カリブロ花椰菜(はなやさい)

直売所で大人気!!

欧州からやってきた
カリフラワーの仲間!!

花蕾重:800g前後

小袋(0.7mℓ) ¥495
10mℓ ¥3,850

コート種子
Lコート 100粒 ¥495
Lコート 5千粒 ¥15,400

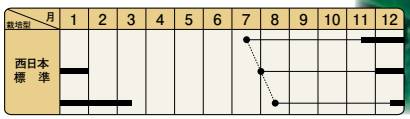

TYPE F1 交配 ミナレット花椰菜(はなやさい)

幾何学的な花蕾、
カリフラワーの仲間!!

花蕾重:850g前後

コート種子
Lコート 100粒 ¥1,100
Lコート 千粒 ¥8,580

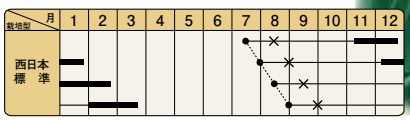

TYPE F1 交配 グリーンパレス

草姿は立性の中葉、
頂・側花蕾兼用の
中早生種!!

花蕾重:450g前後

小袋(1mℓ) ¥495
20mℓ ¥6,380

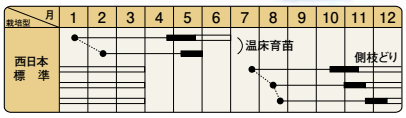

TYPE F1 交配 ホワイトパレス

ボリューム満点、
夏まき・春まき兼用の
早生種!!

小袋(1mℓ) ¥495
20mℓ ¥6,380

花蕾重:850g前後

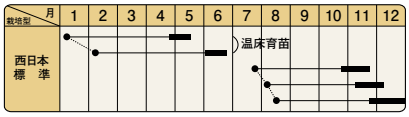

はくさい

発芽適温:20～25℃	10a当たり播種量(約300坪)	20mℓ当たり粒数
裸種子(育苗)	40～60mℓ	3,500～5,000
コート種子	4,000～5,000粒	約500

TYPE F1 交配 黄力75日(おうりきにち)

オススメ

根こぶ病に強い
黄芯系、
尻張りのよい
濃緑球!!

小袋(1.2mℓ) ¥550
20mℓ ¥6,380

コート種子
Lコート 100粒 ¥385
Lコート 5千粒 ¥10,780

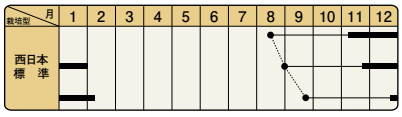

球重:3kg前後

TYPE F1 交配 ちゃぼ白菜(秋冬系)

1kgのミニ白菜、
8000株の超密植栽培!!

小袋(1.5mℓ) ¥440
20mℓ ¥4,180

直

球重:1kg前後

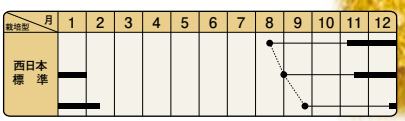

TYPE F1 交配 国宝65日(こくほうにち)(キムチ白菜)

耐病性で作りやすく、甘味の高い早生種!!

キムチに相性抜群!!

小袋(1.5mℓ) ¥440
20mℓ ¥4,180

球重:2kg前後

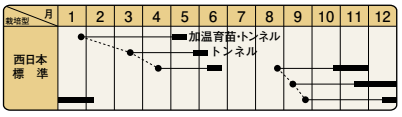

※栽培時期は品種や地域により異なります。貴地に合わせた栽培方法で行ってください。※本誌記載の粒数・播種量は、採種条件や品種・栽培方法・作型により多少異なりますので目安としてご利用ください。

たまねぎ

タネのお届けは 8月下旬〜

発芽適温：18〜25℃	10a当たり播種量(約300坪)	20mℓ当たり粒数
裸　種　子	4〜6dℓ	2,000〜3,000

スーパーこがね

こがねシリーズ

3月上〜中旬どりの甲高豊円球、市場へ一番乗り!!

●温暖地では3月上〜中旬から収穫できる超極早生種。●球は甲高豊円球で球重250g内外で良く揃う。●長葉で首がしまり、葉タマネギ・青切出荷に好適、抽苔・分球の発生も少なく作り易い。●超極早生としては耐寒性があり、暖地はもとより中間地の沿岸部でも栽培されている。●玉締まり良く、しっかりした肉質で甘みが強く食味に優れる。

あったかいスープにも♪

小袋(4mℓ)	¥550
20mℓ	¥1,815
2dℓ	¥16,280

サラダ

栽培型 / 月	1	2	3	4	5	6	7	8	9	10	11	12
西日本 標準			■						●			

球重:250g前後

たまねぎ栽培の Q&A

Q. タマネギが抽苔(トウ立ち)するのはなぜ?

A. 茎の太さが1cm以上で寒さに当たると、春に抽苔しやすくなります。肥料切れや、極端な乾燥でも抽苔することがあります。

対策 とくに中生・晩生の品種は、早まきや大苗定植しない!!

Q. 肥料はいつ、どんな成分を施せばいいの?

A. 元肥や生育中期までの追肥には窒素(N)とリン酸(P)成分を主に施し、球肥大が始まる頃にカリ(K)成分を多めに含んだ肥料を最終追肥(止め肥)として施します。

Q. 貯蔵が上手くいかない…

A. 窒素肥料の遅効きや、圃場の水分過多、収穫遅れは腐敗の原因となります。

対策 最終追肥(止め肥)の時期と収穫適期を守り、半日〜1日の天日乾燥を行う。

Q. 分球するのはなぜ?

A. 抽苔の要因と似ていて、早蒔きや大苗になりすぎた時に一次分球が起こり、その苗が肥大すると玉割れ現象を引き起こします。特に、超極早生・極早生種での発生が多く、早植えや暖冬の影響で低温遭遇までに苗が大きく生育した時に多く発生します。抽苔の対策と同じで、早蒔きをしない、大苗を定植しない、極端な多肥栽培しない事です。また、株間が広いと分球率も高くなります。(条間20〜25cm、株間10〜12cmを目安とします。)

分球したタマネギ

博多こがねEX

お肉料理にも♪

3月中～下旬どりの甲高豊円球、葉タマネギに最適!!

注目!!

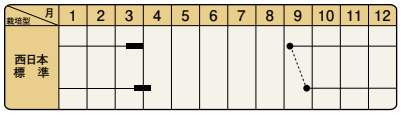

小袋(4mℓ)	¥550
20mℓ	¥1,815
2dℓ	¥16,280

サラダ

甲高赤玉葱

お魚料理にも♪

甲高の豊円球、生食用のレッドオニオン!!

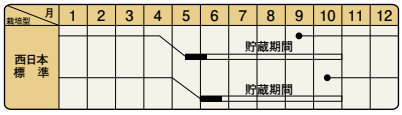

小袋(6mℓ)	¥440
20mℓ	¥990
2dℓ	¥9,240

サラダ

TYPE F1 交配 早生こがね

早出しと短期貯蔵ができる、耐病性の極早生豊産種!!

小袋(4mℓ)	¥605
20mℓ	¥2,090
2dℓ	¥19,580

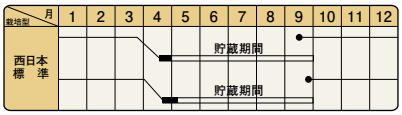

TYPE F1 交配 中生こがね

甲高の豊円球、貯蔵性抜群のF1中生種!!

小袋(4mℓ)	¥495
20mℓ	¥1,540
2dℓ	¥13,750

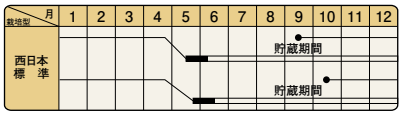

TYPE F1 交配 晩生こがね

大玉で球に近い豊円球、貯蔵力抜群の晩生種!!

小袋(4mℓ)	¥550
20mℓ	¥1,815
2dℓ	¥16,280

球重:350g前後

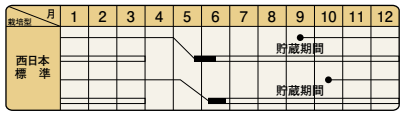

玉葱栽培型

※西日本平坦地標準

●=播種 ×=定植 ■=収穫 ■=貯蔵

早晩性	品種名	播種期	元肥	追肥	止肥(充実肥)
超極早生	スーパーこがね	9月上旬～中旬	主体	－	－
極早生	博多こがねEX	9月上旬～中旬	主体	－	－
早　生	F1 早生こがね	9月中旬～下旬	全量の2/3	1月下旬まで	3月下旬
中　生	F1 中生こがね	9月下旬～10月中旬	全量の2/3	2月下旬まで	4月下旬
中　生	甲高赤玉葱	9月下旬～10月中旬	全量の2/3	2月下旬まで	4月下旬
晩　生	F1 晩生こがね	9月下旬～10月中旬	全量の2/3	2月下旬まで	5月上旬

※栽培時期は品種や地域により異なります。貴地に合わせた栽培方法で行ってください。※本誌記載の粒数・播種量は、採種条件や品種・栽培方法・作型により多少異なりますので目安としてご利用ください。

ごぼう

発芽適温:20～25℃	10a当たり播種量(約300坪)	20mℓ当たり粒数
裸　種　子	1.4～1.6ℓ	700～800

新ごぼう

若い根と葉柄の香りと歯ざわりを楽しむ!!

●若い根とやわらかい葉柄を食用とする。●葉は灰緑色で大きく、葉柄は鮮緑で太長い。●低温伸長性に優れ、茎葉の伸びが早い極早生種。●新鮮な香りと歯ざわりは抜群で、近郊産地や家庭菜園に最適。●低温処理をした1～3月どりの栽培方法も可能。

小袋(20mℓ)	¥330
2dℓ	¥1,980
1ℓ	¥8,910

【収穫適期】
根長:33cm前後
葉長:37cm前後

吾作牛蒡

オススメ

肉質極上・増収性抜群
遅掘りでも品質安定!!

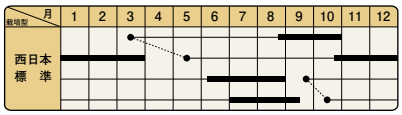

小袋(20mℓ)	¥275
2dℓ	¥1,760
1ℓ	¥7,920

えんどう・そらまめ

タネのお届けは 10月上旬～

発芽適温:18～20℃	10a当たり播種量(約300坪)	1dℓ当たり粒数
実取り豌豆	3～4ℓ	250～300
莢取り豌豆	6～7ℓ	300～350

発芽適温:15～25℃	10a当たり播種量(約300坪)	1dℓ当たり粒数
蚕　豆	10～15ℓ	20～35

ロングピース

長莢で大粒、耐病性で糖度が高い実取豌豆!!



えんどう栽培のQ&A

Q. 実が大きくならない!?

A. 豌豆は春先から一気にツルが伸び、生長します。そのまま放任しておくと、一見よく育っているように感じますが、実が大きくならないなど残念な結果となることがあります。原因のひとつとして、ツルが多く茂り過ぎ、日当たりと風通しが悪くなったことで結実不良を起こしたと考えられます。適切な誘引と整枝を行い、風通しを良くして株全体に日光が当たるようにしましょう。

つるあり
莢長:13～14cm
草丈:1.2～1.5m

小袋(35mℓ)	¥275
1dℓ	¥550
1ℓ	¥4,840

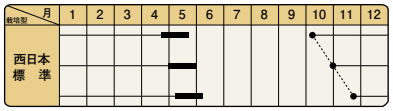

久留米豊豌豆

一般平暖地向けの早生実取豌豆!!

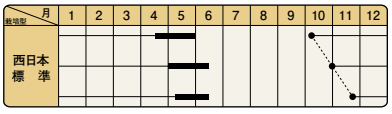

小袋(45mℓ)	¥275
1dℓ	¥440
1ℓ	¥3,850

ひのくに絹莢豌豆

低節位から着莢し、早期出荷に最適!!

つるあり
莢長:約8cm　草丈:約1.5m

小袋(35mℓ)	¥330
1dℓ	¥605
1ℓ	¥5,280

陵西一寸蚕豆

中早生で3粒莢多く粉質で甘味最高!!

1dℓ	¥770
1ℓ	¥6,600

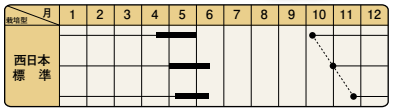

春時きも可能な品種です。直 直売所で人気の品種です。年 周年栽培が可能な品種です。サラダ野菜シリーズ。博 博多の地野菜シリーズ。NEW 新商品です。

レタス

発芽適温:15~20℃	10a当たり播種量(約300坪)	20mℓ当たり粒数
裸種子(育苗)	20~30mℓ	7,000~10,000
コート種子	7,000~8,000粒	約500

ママレタス

揃い抜群、濃緑で光沢に優れる極早生種!!

●耐寒性、耐病性があり、強健で作り易い。●変形球少なく、低温期での球の肥大充実がよい。●外葉は比較的少なく、小さめで濃緑である。●球は600g前後の濃緑中球で、内まで着色がよい。●葉肉厚く多汁で、苦味少なく食味の優れた新タイプの品種で極早生系に属し、ペンレークより、2~3日早く収穫できる。●抽苔が遅く、揃いの良い中玉結球レタス。

小袋(1.6mℓ) ¥385
20mℓ ¥3,080
コート種子
Lコート5千粒 ¥4,950

球重:600~650g 直

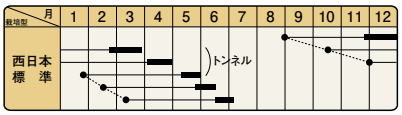

パパレタス

栽培適応性が広い、濃緑の早生種!!

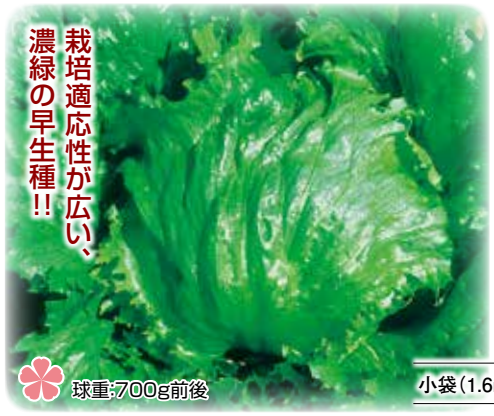

球重:700g前後

小袋(1.6mℓ) ¥385
20mℓ ¥3,080
コート種子
Lコート5千粒 ¥4,950

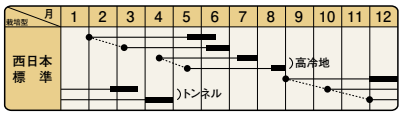

リーフレタス

発芽適温:15~20℃	10a当たり播種量(約300坪)	20mℓ当たり粒数
裸種子(育苗)	30~40mℓ	7,000~10,000
コート種子	8,000~10,000粒	約500

カルビーグリーン

病気に強く、周年栽培可能な青かぎちしや!!

小袋(1.6mℓ) ¥330
20mℓ ¥2,970
コート種子
Lコート200粒 ¥330
Lコート5千粒 ¥4,730

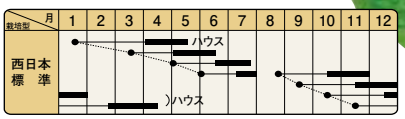

ファンシーグリーン

チップバーン(石灰欠乏症)に強い早生濃緑リーフレタス!!

小袋(1.6mℓ) ¥385
20mℓ ¥3,080
コート種子
Lコート200粒 ¥385
Lコート5千粒 ¥4,950

オススメ

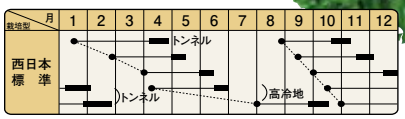

カルビーグリーン(夏用)

晩抽で、耐暑性が強い春~夏まき栽培に最適!!

小袋(1.6mℓ) ¥385
20mℓ ¥3,080
コート種子
Lコート200粒 ¥385
Lコート5千粒 ¥4,950

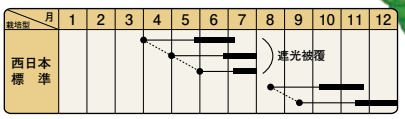

サンブライト(サニー)

高温期でも鮮紅色、サニーレタスの改良種!!

小袋(1.6mℓ) ¥330
20mℓ ¥2,970
コート種子
Lコート200粒 ¥330
Lコート5千粒 ¥4,730

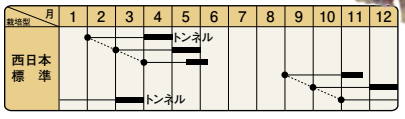

カルビーレッド

色も味もさわやかな赤かぎちしや!!

小袋(1.6mℓ) ¥330
20mℓ ¥2,970

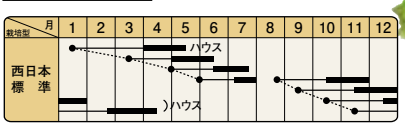

※栽培時期は品種や地域により異なります。貴地に合わせた栽培方法で行ってください。※本誌記載の粒数・播種量は、採種条件や品種・栽培方法・作型により多少異なりますので目安としてご利用ください。

赤と緑と黄の小さな野菜
Baby Leaf ベビーリーフ

レタス
グリーンロメイン
ほのかな甘味があり、
しっとりした歯ごたえがある。

1dℓ ¥737
1ℓ ¥5,500

レタス
レッドロメイン
赤色の葉は
サラダの彩りに最適、
食感はやわらかい。

1dℓ ¥737
1ℓ ¥5,500

レタス
レッドロメイン（夏用）
赤色の葉は
サラダの彩りに最適。
食感はやわらかで、
高温期の栽培でも
よく発色する。

1dℓ ¥1,056
1ℓ ¥7,920

レタス
グリーンオーク
鮮やかなグリーンが
食欲をそそり、
ソフトな味わい。

1dℓ ¥803
1ℓ ¥5,940

レタス
グリーンオーク（濃緑）
ほのかな甘味があり、
厚肉で濃緑色が映える。

1dℓ ¥803
1ℓ ¥5,940

レタス
レッドオーク
赤茶色の葉で、
かすかにナッツの
香りのするレタス。

1dℓ ¥803
1ℓ ¥5,940

レタス
レッドオーク（夏用）
濃赤紫色で、
かすかにナッツの
香りのするレタス、
高温期でも
よく発色する。

1dℓ ¥1,056
1ℓ ¥7,920

レタス
レッドオーク（四季紅）
濃赤紫色の葉で、
かすかにナッツの
香りのするレタス、
オールシーズン
よく発色する。

1dℓ ¥1,056
1ℓ ¥7,920

レタス
アイスバーグレタス
ほのかな苦味があり、
シャキシャキ感と
グリーンが冴える。

品切中
ご了承ください。

1dℓ ¥847
1ℓ ¥6,380

レタス
ロログリーン
歯ごたえが柔らかで、
鮮緑色の葉が
引き立つ。

1dℓ ¥847
1ℓ ¥6,380

レタス
レッドサラダ（夏用）
サラダのアクセントに最適、
鮮やかな赤紫色が
高温期でも
よく発色する。

1dℓ ¥1,056
1ℓ ¥7,920

レタス
ロロロッサ
プリーツ状の葉先が
赤茶色に色づき、
やわらかい
歯ごたえがある。

1dℓ ¥847
1ℓ ¥6,380

レタス
ロロロッサ（夏用）
プリーツ状の葉先が
赤茶色に色づき、
やわらかい
歯ごたえがある。
高温期でも
よく発色する。

1dℓ ¥1,056
1ℓ ¥7,920

レタス
グリーンクリスピー（立性）
ほのかな苦味がある
厚肉のレタス、
シャキシャキ感と
歯ごたえを
楽しめる。

品切中
ご了承ください。

1dℓ ¥1,606
1ℓ ¥12,100

レタス
エンダイブ
葉のフリルが愛らしく、
独特のほろ苦い
風味がある。

1dℓ ¥660
1ℓ ¥4,950

菜っぱ
ルッコラ
ゴマの香りと
クレソンに似た
ほのかな苦みがある。

1dℓ ¥572
1ℓ ¥4,290

菜っぱ
ルッコラ（セルバティカ）
苦味と辛みの強い野生種。
サラダやピザのアクセントになる。

1dℓ ¥7,260
1ℓ ¥55,000

菜っぱ
切葉ロケット
葉の切れ込みが深いロケット、
苦味が少なく、ゴマ風味の
とても食べ易い味。

1dℓ ¥704
1ℓ ¥5,280

菜っぱ
中生ミブナ
特有の苦みがあり、
シャキシャキした
食感がある。

1dℓ ¥440
1ℓ ¥3,190

菜っぱ
早生ミズナ
鮮緑色で
少し苦みがあり、
シャキッとした
歯ごたえがある。

1dℓ ¥440
1ℓ ¥3,190

菜っぱ
晩生ミズナ
濃緑色で
少し苦味があり、
みずみずしい
歯ごたえを楽しめる。

1dℓ ¥440
1ℓ ¥3,190

菜っぱ
赤茎ミズナ
ほのかな苦味があり、
シャキッとした
歯ごたえがある。

1dℓ ¥1,430
1ℓ ¥11,000

菜っぱ
グリーンからし水菜
鮮緑色で切れ込みが
入るミズナ風からし菜、
さっぱりとした辛さ。

1dℓ ¥781
1ℓ ¥5,830

菜っぱ
レッドからし水菜
赤紫色で切れ込みが
入るミズナ風からし菜、
さっぱりとした辛さ。

1dℓ ¥781
1ℓ ¥5,830

菜っぱ
早生ピノグリーン
ジューシーな味わいがあり、
ビタミンCがとても豊富。

品切中
ご了承ください。

1dℓ ¥418
1ℓ ¥3,080

菜っぱ
F1 黒葉ピノグリーン
ジューシーな味わいがあり、
ビタミンCがとても豊富。

1dℓ ¥957
1ℓ ¥7,150

☀…高温期に適した品種です

菜っぱ
グリーンマスタード
すっきりとした
ワサビの味と、
さわやかな
ほろ苦さが印象的。

1dℓ ¥583
1ℓ ¥4,400

菜っぱ
レッドマスタード
ピリッとマスタードの
風味があり
肉料理とも相性もよい。

1dℓ ¥583
1ℓ ¥4,400

菜っぱ
丸葉レッドマスタード(真紅)
ピリッとした爽やかな辛み、
高温期でも
真っ赤に発色。

1dℓ ¥704
1ℓ ¥5,280

菜っぱ
切葉レッドマスタード(真紅)
ピリッとした爽やかな辛み、
高温期でも
真っ赤に発色。
NEW

1dℓ ¥704
1ℓ ¥5,280

菜っぱ
グリーンケール
キャベツの風味で
歯ごたえがあり、
滋養のある
ベビーリーフ。

1dℓ ¥693
1ℓ ¥5,170

菜っぱ
レッドケール
キャベツの風味で
歯ごたえがあり、
料理の下に敷くと
彩りがよくなる。

1dℓ ¥693
1ℓ ¥5,170

菜っぱ
ブラックケール
キャベツの風味で
歯ごたえがあり、
ちりめんの葉形が
おもしろい。

1dℓ ¥814
1ℓ ¥6,050

菜っぱ
切葉レッドケール
キャベツの風味で
歯ごたえがあり、
ユニークな葉形
がおもしろい。

1dℓ ¥814
1ℓ ¥6,050

菜っぱ
縮緬グリーンケール
キャベツの風味で歯ごたえがあり、
パセリのような縮緬状の葉は
サラダのアクセントに。

1dℓ ¥814
1ℓ ¥6,050

菜っぱ
ターサイ
キャベツに似た風味と
シャキッとした
歯ごたえがある。

1dℓ ¥418
1ℓ ¥3,080

菜っぱ
F1 レッド小松菜
ジューシーな味わいがあり、
表は赤紫色、裏はグリーン、
ビタミンCが豊富。
品切中
ご了承ください。

1dℓ ¥2,310
1ℓ ¥17,600

菜っぱ
F1 レッドパクチョイ
ほのかな甘味があり、
表は赤紫色、裏はグリーン
シャキッとした
歯ごたえがある。

1dℓ ¥2,310
1ℓ ¥17,600

菜っぱ
レッドアマランサス(緋赤)
鮮やかな赤色の葉は、サラダを美しく際立せる。
高温期の栽培でも良く発色する。

1dℓ ¥1,298
1ℓ ¥9,350

ホウレンソウ
F1 レッドスピナッチ
葉柄と葉脈が赤い
ホウレン草。
とても柔らかく、
アクが少ない。

1dℓ ¥594
1ℓ ¥4,400

ホウレンソウ
F1 グリーンスピナッチ
お馴染みの
ホウレン草ですが、
いっそうジューシーで
マイルドな味わい。

1dℓ ¥550
1ℓ ¥4,070

ホウレンソウ
F1 グリーンスピナッチ(サボイ)
縮みのある濃緑色のホウレン草。
葉は肉厚で柔らか、
ドレッシングと良く絡む。

1dℓ ¥550
1ℓ ¥4,070

チコリー
チコリー(トレビス)
独特の苦味があり、
葉に赤い斑点がつく。

1dℓ ¥517
1ℓ ¥3,850

チコリー
チコリー(イタリアンレッド)
少し苦味があり、
グリーンサラダに
混ぜると彩りをあたえる。

1dℓ ¥517
1ℓ ¥3,850

ビート
スイスチャード
フダンソウの改良品種、
鮮やかなグリーンに
茎の赤色が引き立つ。
研磨・洗浄処理済
品切中
ご了承ください。

1dℓ ¥748
1ℓ ¥4,950

ビート
ビート(ルビークイン)
鮮やかなグリーンに
明るい赤色の茎が
引き立てる。
研磨・洗浄処理済
品切中
ご了承ください。

1dℓ ¥748
1ℓ ¥4,950

ビート
ビート(デトロイト)
鮮やかな葉の緑と
茎の赤色が
料理のアクセントに。
研磨・洗浄処理済
品切中
ご了承ください。

1dℓ ¥748
1ℓ ¥4,950

セルリー
ミニセルリー
葉柄が純白な
用途の広いミニセルリー
スープやサラダに最適。

1dℓ ¥7,260
1ℓ ¥55,000

色んな味が楽しめる10種類の
ベビーリーフをミックスしました!!
収穫が楽しみ♪♪
ミックス種子

菜っぱミックス
小袋(20㎡) ¥275
1ℓ ¥6,380
ベビーリーフ(草丈10～15cm)用に最適な、10種類の葉物野菜(アブラナ科)のミックス種子。赤、緑、黄色系の混合で、葉形は長卵形、切れ込みの深いギザギザ形、縁が縮れるタイプなど変化に富む。

レタスミックス
小袋(20㎡) ¥275
1ℓ ¥6,930
ベビーリーフ(草丈10～15cm)用に最適な、8種類のリーフレタス+エンダイブ+ビートの10種類のミックス種子。赤、緑、黄色系の混合で、葉形は長卵形、切れ込みの深いギザギザ形、縁が縮れるタイプなど変化に富む。

※品種によりましては品薄のものもございます。品切れの場合はご了承ください。

ベビーリーフを育てよう!

栽培

●ベビーリーフは『レタス』、『チコリー』、『菜っぱ』、『ホウレンソウ』、『セルリー』、『ビート』の6つのタイプに分類されます。
●どのタイプも日当たりが良ければ、畑はもちろんベランダや室内・鉢・プランター栽培が楽しめます。
●『レタス』は酸性の土壌を嫌うので、先ず苦土石灰を施してPh値を安定させます。
●元肥中心とした土作りを行い、追肥する場合は潅水をかねて液肥を施します。
●発芽・生育適温は20～25℃ですが、『レタス』に限っては25℃以上の高温になると休眠し発芽が低下しますので注意が必要です。
●播種は十分に水分を含んだ土壌に均等にバラまきするか、条間10cm程度で条まきします。
●覆土は種が軽く隠れる程度に行いますが、特に『レタス』は好光性種子のため深まきは避けましょう。
●発芽するまでは適湿を保ち、極端な過湿・乾燥状態にならないよう注意します。

収穫

●10～15cm位まで伸びたものから間引いて収穫します。
●出荷する際は、各タイプより7～8品目をミックスしてパック詰めします。

注意

●発芽温度・水分条件が満たされなければ、正常発芽しないことがあります。
●春～夏にかけての栽培は日除けなどで発芽を揃え、高温長日で抽苔しやすいので早めに収穫を行います。
●高温期は葉の赤色が薄くなるので、夏用の品種（レッドサラダ（夏用）、レッドオーク（夏用）、レッドロメイン（夏用）、ロロロッサ（夏用）、レッドアマランサス（緋赤）など）を利用するのも良いでしょう。
●冬場の栽培は生育が緩慢となるので、保温資材などを利用して生育を促進させましょう。
●露地栽培の場合は霜除けなども必要です。

ベビーリーフのプランター栽培

❶ タネまき



条間8～10cm程度に条まきにして、軽く覆土します。（レタス系は薄くかける程度）

❷ 水やり

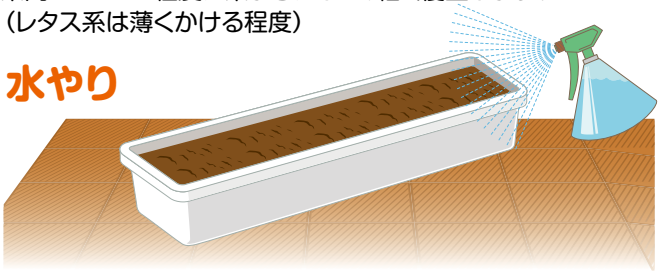

タネが流れないよう霧吹きなどを使って優しく水をやります。

❸ 7～10日目

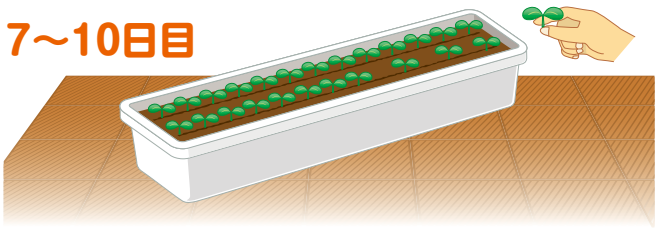

双葉が出揃ったころ、込み合ったり重なり合ったりした箇所や、倒れたり生育の良くないものを間引きします。

❹ 15日目



草丈が5～7cm位に生長したら間引きを兼ねて収穫します。

❺ 30日目



草丈が10～15cm位に伸びたころが収穫の適期です。ハサミで株元を残しカットし、萎れてしまわないように直ちに冷水に浸します。（株元を残しておけば10日ほどで新しい葉が伸びてきます。）

春時きも可能な品種です。直売所で人気の品種です。周年栽培が可能な品種です。サラダ野菜シリーズ。博多の地野菜シリーズ。NEW 新商品です。

「抑制栽培」にチャレンジ!!

抑制栽培とは、晩期出荷を目的に収穫時期を遅らせる栽培方法です。対義語は促成栽培（早期出荷を目的に収穫時期を早める）で、どちらも生産者にとって普通栽培の品物が出回らない時期に出荷することで、より高い利益が期待できます。

栽培する野菜により、通常の栽培方法とは多少異なったり、収穫期の温度確保や台風対策の目的でハウスなどでの栽培が必須となる場合もありますが、抑制栽培で冬至に食べる「冬至カボチャ」などは家庭菜園でも比較的手軽に栽培できます。この秋は『抑制栽培』にぜひチャレンジしてみてください！

抑制栽培の作型（西日本標準）

作物	月 7	8	9	10	11	12
きゅうり	●	●	●	●	●	
かぼちゃ		●			●	●
いんげん		●	●	●	●	

露地またはハウス
ハウス
露地またはハウス
ハウス

TYPE F1 交配 カリカリ千成（せんなり）

食味を追求、完全節成のミニキュウリ!!

千成シリーズ ミニきゅうり
抜群のカリカリ食感が大人気♪

果長:12～13cm

小袋（8粒）	¥550
100粒	¥4,950

TYPE F1 交配 ドカナリ千成（せんなり）

病気に強く、スナック感覚のミニキュウリ!!

千成シリーズ ミニきゅうり

果長:9～10cm

小袋（8粒）	¥550
100粒	¥4,950

TYPE F1 交配 くり姫（ひめ）

高粉質で甘くて美味しいミニカボチャ!!

直売所で大人気!!
果重 600～700g

手の平サイズが好評です♪

直

小袋（10粒）	¥550
100粒	¥3,960
500粒	¥18,480

つるあり ジャンボ菜豆（いんげん）（平莢）

品質が良く、幅広のつるあり、すじなし大平莢種!!

直

小袋（30mℓ）	¥330
1dℓ	¥660
1ℓ	¥5,280

莢:20～25cm

TYPE F1 交配 くり太郎（たろう）

肉色は鮮やかな濃黄色強粉質で甘み強く、食味抜群!!

果重 1.8～2kg

直

小袋（12粒）	¥495
100粒	¥2,640
500粒	¥11,220

つるなし ドーバー菜豆（いんげん）（丸莢）

濃緑で照りがある極早生の豊産種!!

小袋（40mℓ）	¥275
1dℓ	¥440
1ℓ	¥3,740

莢:13～14cm

※栽培時期は品種や地域により異なります。貴地に合わせた栽培方法で行ってください。※本誌記載の粒数・播種量は、採種条件や品種・栽培方法・作型により多少異なりますので目安としてご利用ください。

景観・緑肥・転作用の作物

・本誌の有効期限内に価格改定となることがございます。その場合は受注時にご連絡させて頂きます。
・「景観・緑肥・転作用の作物」のみをご注文の場合は、実費送料をご請求させて頂く場合がございます。その場合は受注時にご連絡させて頂きます。

赤・白・ピンクの大きな花!!
秋を彩る景観作物!!

コスモス(センセーション混合)

●播種量：1～2ℓ／10a
●播種時期：暖地…4月～8月
寒地…5月中旬～下旬
(6月以降では開花しない)

1dℓ…¥605 1ℓ…¥3,630

美しい大輪の花!!
緑肥や夏季のイベント用に!!

ひまわり(ロシア)

●播種量：4～6ℓ／10a
●播種時期：暖地…4月～8月
寒地…5月中旬～7月
(草丈2m以上、適期まきで
開花までの日数は80日前後)

1dℓ…¥264 1ℓ…¥1,540

年中緑を保つ!!遊離チッソを固定!!

白クローバ(フィア)

●播種量：2～3kg／10a
●播種時期：暖地…秋まき9月中旬～11月
春まき3月～6月上旬
寒地…4月～8月

500g…¥1,243

遊離チッソを固定!!
景観用としても最適!!

赤クローバ(メジウム)

●播種量：2～3kg／10a
●播種時期：暖地…秋まき9月中旬～11月
春まき3月～4月
寒地…4月～8月

500g…¥1,034

風味最高!!
花の色は白く美しい!!

信濃1号そば

●播種量：5～6kg／10a
●播種時期：暖地…8月中旬～9月上旬
寒地…6月～7月

1kg…¥1,210

栽培期間が短く、
草丈低い多収の西日本向け秋ソバ!!

さちいずみ

農研機構育成 PVP ※海外持出禁止

●播種量：5～6kg／10a
●播種時期：8月中旬～9月中旬

1kg…¥1,650

西日本向け中生種、
搾油用に最適!!

ななしきぶ(中生) エルシン酸フリー

農研機構育成 PVP ※海外持出禁止

●播種量：2～3ℓ／10a
●播種時期：9月～11月

1dℓ…¥330 1ℓ…¥2,640

「エルシン酸」を含まない
良質・多収の暖地向き早生ナタネ!!

ななはるか(早生) エルシン酸フリー

農研機構育成 PVP ※海外持出禁止

●播種量：2～3ℓ／10a
●播種時期：9月～11月

1dℓ…¥330 1ℓ…¥2,640

黄金色がすばらしい!!
春を彩る景観・緑肥用!!

早生なたね(農林32号)

●播種量：2～3ℓ／10a
●播種時期：9月～11月

1dℓ…¥264 1ℓ…¥1,496

年内に多くの有機物を補給する!!

えん麦(前進)

●播種量：秋まき8～10kg／10a
春まき4～6kg／10a
●播種時期：秋まき9月～11月
春まき3月～5月

1kg…¥990

地力増進に効果的!!

ソルガム(緑肥用ソルゴー)

●播種量：3～4kg／10a
●播種時期：暖地…5月～8月
寒地…6月～7月

1kg…¥682

有機質生産量が多い!!

イタリアンライグラス(ガルフ)

●播種量：3～4kg／10a
●播種時期：暖地…秋まき9月～11月上旬
春まき3月～4月
寒地…4月中旬～8月

1kg…¥682

根こぶ病菌の密度を
減少させる葉大根!!

CRおとり大根

●播種量：6ℓ／10a
●播種時期：秋冬作前の4月～5月
春作前の9月～10月

※すき込み後の約4週間は充分に腐らせてから、次の播種・定植の準備を行うこと。

1dℓ…¥330 1ℓ…¥2,640

ご家庭で簡単!!エバーグリーン!!

西洋芝(ジェイ・ターフII)

●播種量：1袋(約400g)／10㎡(3坪分)
●播種時期：年中(但し厳寒期(12～2月)と盛夏期(7～8月)を除く)

1袋(約400g)…¥990

ハーブ

ハーブとは…ラテン語で"HERB"は緑の草という意味だそうですが、日本語に訳すとしたら「薬草」とか「香草」になるのでしょうか。遠い昔から人間は、野山の草花や木の中から香りのよいもの、薬効のあるものを暮らしに役立てる知恵を持っていました。また味覚には、甘・酸・辛・苦と旨みがあるといわれていますが、ハーブはこれらに"ここちよい"という感覚を加えてくれます。ハーブは、お料理やティーにお酒、そして暮らしに心地よいアクセントになることでしょう。

イタリアンパセリ(パスレラー)

強い香りと辛味!
ビタミンやミネラルが
いっぱい!

播種時期: 3~5月、9月

小袋 ¥220

ウォータークレス(クレソン)

おなじみの
ビフテキのツマ!
ビタミン豊富!!

播種時期: 4~5月、9月

小袋 ¥220

サラダバーネット

非常に作りやすい
多年草ハーブ!
さわやかな風味は
冷たい料理に!!

播種時期: 3~6月、9~10月

小袋 ¥220

ジャーマンカモミール

リンゴの香り漂う花を
ハーブティーや
浴用に!!

播種時期: 3~4月、9月

小袋 ¥220

スイートバジル(メボウキ)

トマトによく合う、
高貴な香りの
若葉と花穂!!

播種時期: 4~6月

小袋 ¥220

チャイブ(エゾネギ)

ネギやアサツキよりも
洒落た風味!
スープやオムレツに!!

播種時期: 4~5月、9月(寒地)

小袋 ¥220

チャービル(ウイキョウゼリ)

まろやかな甘い芳香、
料理の味を高める!!

播種時期: 3~6月、9~10月、4~6月(寒地)

小袋 ¥220

ディル(イノンド)

ピクルスの香りづけに
利用されることで
有名なハーブ!!

播種時期: 3月下旬~6月、9~10月

小袋 ¥220

フェンネル(ウイキョウ)

多肉な肥大茎や、
軸も葉も種子も
全て利用!!

播種時期: 3~5月、9~10月、4~7月(寒地)

小袋 ¥220

ラベンダー

美しい薄紫色の花を
ポプリや料理に!
香水の原料にも!!

播種時期: 3~7月、9~11月

小袋 ¥220

レモンバーム(西洋ヤマハッカ)

葉にレモンの風味と
芳香!
最高のハーブティー!!

播種時期: 4~5月、9月

小袋 ¥220

ローズマリー

イタリア料理に
多く使われ、若返りの
ハーブとしても!!

播種時期: 4~6月、9~10月

小袋 ¥220

在来品種

在来品種とは…古くから各地域で栽培されていて、今も愛され親しまれる人気の品種です。

各小袋 165円

・博多すわり蕪	・丸葉小松菜	・九条細葱	・紅菜苔
・金町小かぶ	・野沢菜	・九条太葱	・兵庫絹莢豌豆
・本紅大丸かぶ	・葉からしな	・根深一本太葱	・仏国大莢豌豆
・野崎2号白菜	・中葉しゅんぎく	・チンゲンサイ	・白竜豌豆
・京都3号白菜	・ふだん草	・タァサイ	・うすい豌豆
・晩生千筋京水菜	・次郎丸法蓮草	・エンツァイ(空心菜)	・長莢早生蚕豆

各小袋 220円

・大丸聖護院大根	・黄葉理想大根	・赤丸廿日大根(コメット)	・大浦太牛蒡
・青首宮重長太大根	・桜島大根	・渡辺早生牛蒡	・葉牛蒡
・大蔵大根	・紅心大根	・滝の川大長牛蒡	・ひよこ豆 NEW

※栽培時期は品種や地域により異なります。貴地に合わせた栽培方法で行ってください。※本誌記載の粒数・播種量は、採種条件や品種・栽培方法・作型により多少異なりますので目安としてご利用ください。

かいわれ系
成熟ブロッコリーの8～10倍のスルフォラファン
かいわれブロッコリー
小袋：275円　1ℓ：3,960円

かいわれ系
クレソンの一種で辛味が強く特にビタミンを多く含む
ガーデンクレス（胡椒草）
小袋：275円　1ℓ：3,080円

かいわれ系
赤茎のかいわれ大根
カロチンやビタミンが多い
ルビーかいわれ
小袋：275円　1ℓ：1,650円

かいわれ系
じつは…えんどう豆のスプラウト
カロチン・ビタミンC・食物繊維が豊富
豆苗（とうみょう）
小袋：275円　1ℓ：1,100円

かいわれ系
ごま風味でピリッとした辛味
ミネラル・ビタミンを多く含む
ロケットサラダ（ルッコラ）
小袋：275円　1ℓ：4,510円

かいわれ系
ピリッとした辛味がありビタミンや鉄分・酵素類が豊富
マスタード（からし菜）
小袋：275円　1ℓ：2,200円

かいわれ系
茎は赤紫色で味はマイルド
ビタミンや酵素がいっぱい
レッドキャベツ
小袋：275円　1ℓ：4,180円

かいわれ系
アサガオ菜とも呼ばれる緑黄色野菜
ビタミン・ミネラル豊富で繊維質も多く
油炒め・お浸し・スープなどに
エンツァイ（あさがお菜）
小袋：275円　1ℓ：3,520円

かいわれ系
シソ独特の香りがありビタミン類が豊富
刺身のツマ・その他の料理の薬味に
赤しその芽
小袋：275円　1ℓ：7,150円

かいわれ系
太めの茎と肉厚で明るい緑色の葉
ビタミン豊富で欧米では人気のスプラウト
ひまわり（姫ひまわり）
小袋：275円　1ℓ：1,980円

かんたん栽培！おいしく元気！

天然のサプリメントスプラウトを育ててみませんか？

スプラウトとは発芽直後の新芽のこと。大きく成長するために、栄養やパワーを最も多く含んだ状態なので
ビタミン・鉄分・食物繊維などの栄養成分が豊富に含まれています。
※ かいわれ系 と もやし系 とでは栽培方法は異なります。

かいわれ系
おなじみの大根のスプラウト
ビタミンやカロチンが多い
かいわれ大根
小袋：275円　1ℓ：1,045円

かいわれ系
葉は柔らかく独特の香り
ビタミンを多く含む
青しその芽
小袋：275円　1ℓ：5,720円

もやし系
抗酸化物質のゴマリグナンのほか
ビタミン・鉄分・食物繊維が多い
白ごま（セサミ）
小袋：275円　1ℓ：1,760円

もやし系
茎は光沢があり太長で
甘味がありビタミン豊富
グリーンマッペ（緑豆）
小袋：275円　1ℓ：770円

かいわれ系
ピンク色の茎が特徴
タンパク質・ルチン・コリンが豊富
そばの芽
小袋：275円　1ℓ：990円

かいわれ系
赤色が料理のアクセントに
カロチンやビタミンがいっぱい
サンゴかいわれ大根
小袋：275円　1ℓ：3,080円

もやし系
シャリッとした歯触りが特徴
栄養豊富でアメリカでは
人気のスプラウト
アルファルファ
小袋：275円　1ℓ：2,090円

もやし系
タンパク質に富み
ビタミンやカリウムもいっぱい
大豆もやし（姫大豆）
小袋：275円　1ℓ：825円

「かいわれ系スプラウト」栽培容器
キッチンファーム

小 およそ一辺5cm・高さ7cmの正八角形 **308円**
大 およそ横25cm・幅12cm・高さ7cmの変型 **528円**

幸福の種子を育てたい
中原採種場㈱
NAKAHARA
〒812-0893 福岡市博多区那珂5丁目9-25 TEL.092(591)0310(代) FAX.092(574)4266
URL https://www.nakahara-seed.co.jp　E-mail info@nakahara-seed.co.jp

ご注文は当店へ