

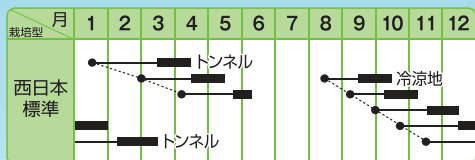
野菜作りを応援します。

TYPE
F1
交配

早生クローネ

NEW

- ベト病 (R1~12) に抵抗性を持つ、秋~冬~春まきに適した早生種。
- 極立性で栽培・収穫は容易、結束作業での葉折れは少ない。
- 濃緑で株張のよい、テリのある大葉で2~3段の浅い欠刻が入る。
- 栽培が最も多いとされる作型(9~11月、2~3月)の中で、病気に強く、生育スピードもあり、ボリューム感のある多収品種



※栽培型は地方により異なりますので、貴地の気候に合わせて栽培して下さい。

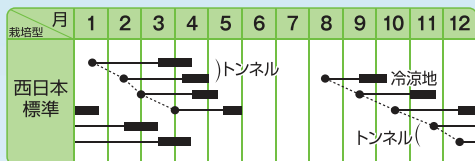
ベト病(R1~12)抵抗性、
極立性で多収の
秋~冬~春まき品種!!

TYPE
F1
交配

黒葉ルーキー

NEW

- ベト病 (R1~11) に抵抗性で、その他のハウレンソウ病害にも強い。
- 耐寒性に優れた秋~冬~春まき用品種。
- 草姿は極立性で株揃いに優れ、葉は極濃緑色で光沢のある長楕円形で、少し切れ込みが入る。
- 生育はややジックリ型で葉柄太く、しっかりと株が張り、葉身と葉柄のバランスがよい。
- 抽苔はやや早いので、春の遅まきは避けた方がよい。



※栽培型は地方により異なりますので、貴地の気候に合わせて栽培して下さい。

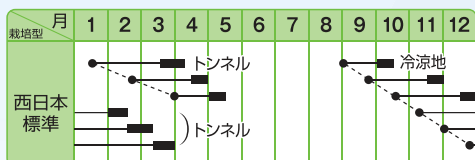
ベト病(R1~11)抵抗性、
極立性で極濃緑の
秋~冬~春まき品種!!

TYPE
F1
交配

早生グローリー

厳寒期用

- ベト病 (R1~11) に抵抗性で、低温期の生育が旺盛な秋冬どり早生種。
- 草姿は立性で、株張り・株揃いに優れ、葉身と葉柄のバランスがよく、収穫・結束作業が容易。
- 葉は濃緑で、葉面の縮みが少なく、葉身は2~3段の浅い切れ込みのある中間葉。
- 収量性が高く、荷姿も美しく市場性は上々。



※栽培型は地方により異なりますので、貴地の気候に合わせて栽培して下さい。

濃緑で立性、多収の
秋冬どり種、ベト病
(R1~11)抵抗性品種!!



『2015年秋まき野菜カタログ』進呈中!!

しあわせ たね 幸福の種子を育てたい

中原採種場(株)

〒812-0893 福岡市博多区那珂5丁目9-25
TEL(092)591-0310(代) FAX(092)574-4266

インターネットでも、各品種特性や新品種情報をご覧頂けます。また、農業最新情報など関連情報も満載です。

ホームページ <http://www.nakahara-seed.co.jp>

E-mail アドレス info@nakahara-seed.co.jp

日本種苗協会会員店



一般社団法人

日本種苗協会®

会員番号 40-009 号

ケイタイ電話で



簡単アクセス!!