

VEGETABLE SEEDS FOR
SPRING
SOWING

Would you like to enjoy growing fresh vegetables throughout the year? Nakahara has been in constant pursuit of quality and deliciousness. We offer many delicious varieties that can be sown all year round for beginners to professionals.

春まき野菜 種子カタログ

ナカハラのたね

2024
春号

2024年5月まで有効
年2回発行(7月・12月)



F1 虎太郎
1
ページ

F1 シュガーフェスタ 10
ページ

F1 くり姫 8
ページ

特集

やまと紅とうがらしの
乾燥方法Q&A 6ページ
黒枝豆のリレー栽培 11ページ

日本種苗協会会員店

一般社団法人
日本種苗協会®
会員番号 40-009号

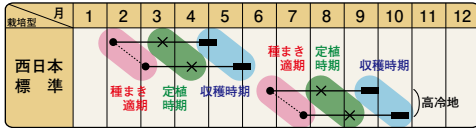
春まき野菜 種子カタログ

INDEX

目次

すいか	P1
きゅうり	P2
トマト	P3
なす	P4
ピーマン・オクラ	P5
とうがらし	P6
ゴーヤ	P7
かぼちゃ・とうがん	P8
いんげん・うり	P9
えんどう・スイートコーン	P10
えだまめ・だいず	P11
しそ・ごま	P12
だいこん	P13
ごぼう・にんじん	P14
ねぎ	P15
ほうれんそう	P16
つけな	P17
リーフレタス・春菊	P19
ハイドロレタス	P20
スプラウト	P21
景観・緑肥・転作用の作物	P23
ハーブ・在来品種	P24
ベビーリーフ	P25

栽培型(栽培適期表)の見方



- 種まき ●..... 種まき期間 — 生育期間 — 収穫期間
-× 育苗期間 × 苗の定植) 記載の地域・栽培方法による栽培型
- ・西日本の気候を標準にご案内しています。
- ・栽培型は、作型の目安としてご覧ください。また地域や栽培条件などにより異なりますので、栽培地の気候条件などに合わせて栽培してください。
- ・最近の気候や栽培環境の変化により、表記を予告なく変更させていただくことがあります。予めご了承ください。

種子と責任

- ① 種子は努めて純良なものをお届けしますが、その本質上、100%の純度は望めません。また、播種後の栽培条件、天候等により、結果が異なります。万一の結果不良の責任は、種子代金の範囲内とさせていただきますので、ご了承の上、お買い上げください。
- ② 独自に加工(シードテープ、ペレット、コート、種子処理等)された物については、責任を負いかねます。加工の前後に、必ず発芽率等を確認してください。

PVP 登録品種について

「PVP」マーク記載の品種は、種苗法に基づく登録品種です。登録品種において登録者(権利者)の許諾なく増殖・譲渡・販売・輸出入などの行為は、損害賠償・刑事罰の対象となる場合があります。

本誌掲載の価格は全て消費税(10%)込みの価格です。



発芽適温	10a当たり株数(約300坪)
25~30℃ (育苗)	400~500株

こたろう TYPE F1 交配 虎太郎

ユニークな外観、強甘味
きめ細かい肉質でシャリ感抜群!!



直売所で大人気!!

●果形、糖度、肉質など全てに差別化のできる優良種。●果実は特異な短楕円形で肥大は良好。●果重3.5~4.5Kg程度で揃いの良い中玉。●果皮は淡緑色の地に中太の濃緑の縞が入り、皮は薄い丈夫で、裂果しにくく輸送性がある。●果肉は濃桃紅色で糖度12~13度と高く、果肉はきめ細かい肉質でシャリ感抜群。●耐病性で草勢は中程度ながら、ツル持ち良く収穫後まで続く。●登熟日数(開花後)6~7月で40日後後の早生種。

中玉
スイカ
3.5~4.5kg

小袋(10粒) ¥605
200粒 ¥8,030



ひめ やま かさ ハード TYPE F1 交配 姫山笠H

割れが少なく作りやすい
甘味最高の楕円形小玉スイカ!!



小玉
スイカ
2~2.5kg

青果出荷用シール
※種子ご購入の方に限りです。



100枚 ¥280
1,000枚 ¥2,450

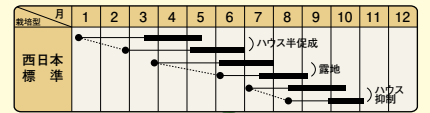


小袋(10粒) ¥605
200粒 ¥7,700

きゅうり

発芽適温	10a当たり株数(約300坪)
25~30℃ (育苗)	1,500~2,000株

【千成シリーズ共通作型】



TYPE F1 交配 せん なり カリカリ千成

食味を追求した、完全節成のミニキュウリ!!



抜群の
カリカリ食感が
大人気♪



小袋(8粒) ¥605
100粒 ¥5,280

果長:12~13cm

TYPE F1 交配 すう よう カリット四葉

歯切れと食味がよい、完全節成の四葉型ミニキュウリ!!



小袋(8粒) ¥605
100粒 ¥5,280

果長:17~18cm

TYPE F1 交配 せん なり ドカナリ千成

病気に強く完全節成、スナック感覚のミニキュウリ!!



直 小袋(8粒) ¥605
100粒 ¥5,280

果長:9~10cm

TYPE F1 交配 せん なり ミニミニ千成

葉は手のひらサイズ、完全節成のミニキュウリ!!



漬物にして
お酒のおつまみにも
ぴったり♪

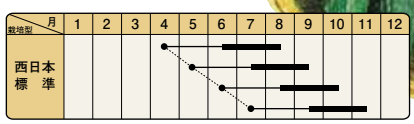
果長:7~8cm
小袋(8粒) ¥605
100粒 ¥5,280

TYPE F1 交配 べ きん すう よう 北京四葉

市場で差をつける短型四葉!!



小袋(25粒) ¥440
350粒 ¥3,850



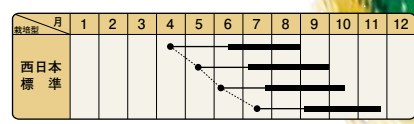
果長:27~28cm

TYPE F1 交配 せん ば 千羽(白イボ)

耐暑、耐病性強く濃緑で豊産の夏秋胡瓜!!



小袋(20粒) ¥550
350粒 ¥7,480 直



果長:21~22cm

※栽培時期は品種や地域により異なります。貴地に合わせた栽培方法で行ってください。※本誌記載の粒数・播種量は、採種条件や品種・栽培方法・作型により多少異なりますので目安としてご利用ください。

トマト	発芽適温:25~30℃	10a当たり株数(約300坪)
	大玉 (育苗)	
	中玉 (育苗)	2,400~2,500株
	ミニ (育苗)	

TYPE F1 TYジュエル NEW

作りやすい、あま〜いプラム型のミニトマト!!

●トマト黄化葉巻病に対し耐病性を持ち、やや丸みを帯びたプラム型のミニトマト。●吸肥力が高く、生育旺盛。1花房に20果以上着果する多収型。●下段より多く着果し、果重23~25g程度のやや大きめサイズで、揃いが良い。●果皮はテリのある濃桃色で、果肉は硬めで弾力があり、裂果が少ない。●糖度は9~10度と高く、歯切れの良い食感。

栽培期	月	1	2	3	4	5	6	7	8	9	10	11	12
西日本標準													
標準													

直	小袋(12粒)	¥605
	100粒	¥4,180
	500粒	¥17,600



果肉は硬めで、あま〜い食感♪

調理用 すずこま PVP ※海外持出禁止 農研機構育成品種

着果性に優れた早生種、加熱調理用クッキングトマト!!

●果重30~40g、果実の水分含量が少なく、糖度は低めで、加熱調理した時の食味や色が優れる。●卵形の赤系トマトで、リコピン含量は7.9mg/100g。●低段密植養液栽培用に育成された品種。●高密植(500~1000株/a)で養液栽培し、短期間に収穫を終え年間3~4作程度の植え替えが可能。●草丈1m前後、コンパクトな草姿の心止まり系である為、腋芽かきや頂芽摘心が不要で、誘引作業も容易。●茎と果実が離れやすいため、省力的なヘタなし収穫、また茎を生かした房とりも可能。



加熱することでおいしくなるよ!



栽培期	月	1	2	3	4	5	6	7	8	9	10	11	12
西日本標準													
標準													

直	小袋(25粒)	¥550
	100粒	¥1,650
	1,000粒	¥13,200

TYPE F1 スーパーミディ (耐病性:Tm-2a)

甘さ抜群、フルーツ感覚の中玉トマト!!

●玉揃いに優れ、高い糖度と適度な酸味で食味良好な中玉トマト。●草勢は中強、節間はやや長く、耐暑・耐寒性が強い。●熟期は極早生、果重は40g前後によく揃う。●果色は濃い赤色で美しく、1果房当たりの着果数は8~10果程度。●TMV(Tm-2a)、萎凋病レース1(J1)、ネコブセンチュウ、斑点病に耐病性。



栽培期	月	1	2	3	4	5	6	7	8	9	10	11	12
西日本標準													
標準													

直	小袋(18粒)	¥605
	100粒	¥2,750
	1,000粒	¥23,650

なす	発芽適温	10a当たり株数(約300坪)
	20~30℃ (育苗)	900~1,000株

こく し おお なが
TYPE F1 交配
黒紫大長

濃黒紫色でツヤの良い大長ナス!!

- 従来の大長茄子(黒びかり博多長・新長崎長)と比べ10~14日早く収穫できる中早生種。
- 草姿は立性で濃緑葉となり草勢はかなり強い。
- 果は濃黒紫色で果長35~40cm位、果径5cm前後の大きさにツヤがあり、果皮は特に柔らかく、肉質も緻密で種子の入りも少ない。
- 今までの大長茄子に比べ早くから開花し、着果も良く低温期の石ナスの発生も少なく、3割以上の増収品種。

ふわふわ食感♥
ナスの揚げ浸し♪



直売所で大人気!!



直

果長:35~40cm



見事に整枝されたハウス栽培の様子

栽培期	月	1	2	3	4	5	6	7	8	9	10	11	12
西日本標準													

小袋(35粒) ¥605

2,000粒 ¥14,300

オススメ!

しろ なが
白長茄子

ガッチリした草姿
品質極上の白長ナス!!

直

果長:20~23cm

小袋(60粒) ¥550

2,000粒 ¥4,400

栽培期	月	1	2	3	4	5	6	7	8	9	10	11	12
西日本標準													

ふわとろ♥焼き白ナス

材料(2人分)
 ■白ナス…1本
 ■かつお節…お好みで
 ■ポン酢…お好みで

作り方
 ①白ナスを縦半分に切ります。
 ②グリルやオーブンで14~15分程度じっくり焼きます。
 ③かつお節、ポン酢をかけて完成!

おすすめレシピ

公開中/

しろ まる
白丸茄子

耐暑性が強く、
アクが少ない
品質極上の
白丸ナス!!



果長:12~15cm



果肉はとても柔らかい

栽培期	月	1	2	3	4	5	6	7	8	9	10	11	12
西日本標準													

小袋(60粒) ¥550

2,000粒 ¥4,400

※栽培時期は品種や地域により異なります。貴地に合わせた栽培方法で行ってください。※本誌記載の粒数・播種量は、採種条件や品種・栽培方法・作型により多少異なりますので目安としてご利用ください。

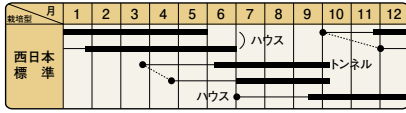
オクラ

発芽適温	10a当たり株数(約300坪)
25~30℃ (育苗)	8,000~9,000株

TYPE F1 交配 スーパー翠星

極濃緑!
秀品率抜群の
F1五角オクラ!!


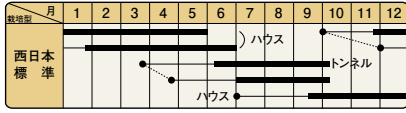
小袋(約45粒) ¥385
20ml(約240粒) ¥693
2dl(約2,400粒) ¥5,940



エメラルドオクラ

肉質やわらかく美味!
鮮緑色の
丸莢オクラ!!

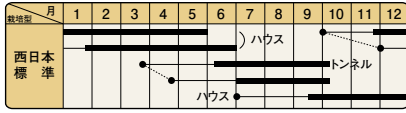
小袋(約50粒) ¥330
20ml(約240粒) ¥495
2dl(約2,400粒) ¥2,200



まる さや ホワイト丸莢オクラ

白緑色の丸莢オクラ、
肉質やわらかく
粘りが強い!!

小袋(約50粒) ¥385
20ml(約220粒) ¥682
2dl(約2,200粒) ¥5,720



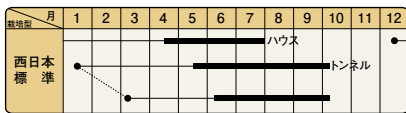
ピーマン (パプリカ)

発芽適温	10a当たり株数(約300坪)
25~30℃ (育苗)	1,300~1,500株

TYPE F1 交配 ゴールドキング

濃緑果が熟すると
黄色で甘い
ジャンボピーマン!!

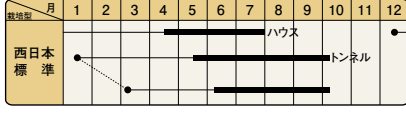
小袋(15粒) ¥605
100粒 ¥2,200
500粒 ¥9,240



TYPE F1 交配 オレンジキング

料理をいっそう
カラフルにする
オレンジ色
ジャンボピーマン!!

小袋(15粒) ¥605
100粒 ¥2,200
500粒 ¥9,240

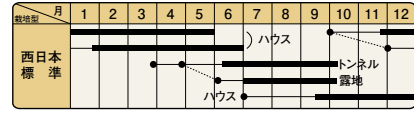


TYPE F1 交配 ロングスター

大きくなくてもやわらかで
濃緑色の大長五角オクラ!!

莢:12~15cm

●柔らかで濃緑色の大長五角オクラ。●出荷規格Lサイズ(10~12cm)に良く揃い、調整作業は容易である。●曲がりやイボ果の発生は少なく、秀品率が高い。●従来のオクラは、収穫が遅れると硬くなるが、本種は通常より2~3日収穫適期が長いので15cm程度で収穫しても柔らかい。●莢を大長(Lサイズ以上)で収穫するので増収となり、直売所等での販売に有利である。●多収品種なので、こまめな追肥を行い草勢維持に努める。




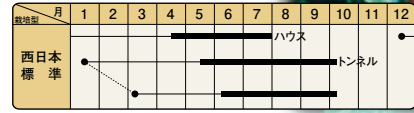
15cm程度になっても柔らかい
小袋(約40粒) ¥440
20ml(約220粒) ¥748
2dl(約2,200粒) ¥6,270



TYPE F1 交配 レッドキング

濃緑果が熟すると
赤色で甘い
ジャンボピーマン!!

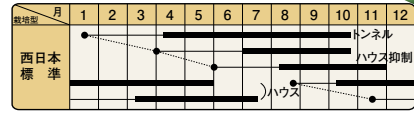
小袋(15粒) ¥605
100粒 ¥2,200
500粒 ¥9,240



TYPE F1 交配 グリーンベル

濃緑でツヤ抜群
病気に強い
中獅子タイプ!!

小袋(40粒) ¥550
1,000粒 ¥6,160



直売所で
大人気!!

とうがらし
ししとう

発芽適温:20~30℃	10a当たり株数(約300坪)
とうがらし(育苗)	1,500~1,700株
ししとう(育苗)	1,300~1,500株

おお なが
大長とうがらし



果長:11~12cm

小袋(50粒) ¥495

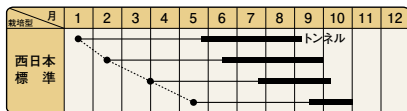
1,000粒 ¥3,080

辛味レベル



青・赤熟果ともに激辛の
大長トウガラシ!!

こわせたい辛い!!
ペペロンチーノ!



おお べに
大紅とうがらし

TYPE F1 交配
辛味の強い、大型トウガラシ!!



果長:14~15cm

●ハウス抑制トンネル・露地栽培用の早生種で、青トウガラシ及び乾燥とうがらし兼用品種。●果実の着果肥大が良好で、収量が多く曲り果が少ない。●果長14~15cm、果径1.5~1.7cm、果重14~15gで現在市販されている品種の中では、果が太く光沢がある。●下向きに着果し、青から赤へと変化します●青トウガラシは濃緑色で適度に辛く、果のツヤもよい。



小袋(40粒) ¥550

1,000粒 ¥4,730

辛味レベル



TYPE F1 交配
やまと紅(M型)

耐病性で超多収、中生F1とうがらし!!

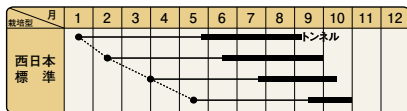


果長:5~6cm

小袋(40粒) ¥550

1,000粒 ¥4,730

辛味レベル



き
黄とうがらし

耐病性で鈴成り、激辛の食用・鑑賞兼用種!!

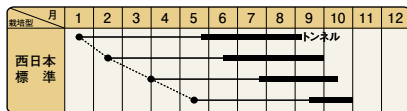


果長:6~7cm

小袋(50粒) ¥495


1,000粒 ¥3,520

辛味レベル



ほう さん
豊産ししとう

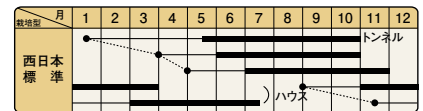
中長型の多収穫品種!!



果長:5~6cm

小袋(50粒) ¥495

1,000粒 ¥3,080



「やまと紅トウガラシ」の乾燥方法Q&A

Q 「やまと紅トウガラシ」を収穫し、根ごと抜いて軒下に逆さに吊るして乾燥させましたが、果実が茶色くなるものやカビが生えてしまうものがありました。また、あまり辛味もありません。乾燥方法のポイントを教えてください。

A 栽培時の注意点
唐辛子は、栽培環境を厳しくしてストレスを与えることで辛味が増します。水やりは、株が若いうちはしっかりと行いますが、生育後半~収穫前は乾燥気味にしましょう。また、追肥の量を少な目にするによっても辛味成分は増します。
※辛味は夏の天候によっても大きく関係します。暑くカラカラに乾いた年は辛味が強くなり、日照不足や雨が多いと辛味が少なくなります。

収穫~乾燥時の注意点
●乾燥させ長期保存する場合は、全体的に実が真っ赤になり硬くなる頃まで畑にそのまま置いておきます。●根ごと抜いてベランダや軒下などで逆さに吊るして乾燥させる方法と、一つ一つ果実を摘み取って、ザルやトレイに重なり合わないよう広げて乾燥させる方法があります。●数日間、風通しの良い場所で「陰干し」で乾燥させます。直射日光に当ててしまうと、茶色く色が抜けてしまい、辛味や風味が無くなってしまいます。●唐辛子の表面にシワが出てきて、振るとカラカラと種の音がするようになると乾燥完了の目安です。●乾燥が不十分だとカビや変色の原因となります。●密封できる瓶などに、乾燥剤と一緒にに入れて保存しましょう。



にがうり (ゴーヤ・れいし)	発芽適温	10a当たり株数(約300坪)	1dℓ当たり粒数
	25~30℃ (育苗)	100~150株	150~200粒

ふし なり
TYPE F1 節成ゴーヤ280

果長28cmの濃緑果、
 ボリューム感のある中太種!!

●果長は28cm、果径7cm前後、果重300g程度のボリューム感のある中太種。●果実は濃緑色で肉厚、揃いが良く市場性が高い、苦みはマイルドで食べ易く、ビタミンCが豊富な健康野菜。●草勢はややおとなしいが、側枝の発生も多く、生育は旺盛。節成性はやや高く、成り疲れの少ない安定多収型の品種。

オススメ!



果長:28cm前後



節ごとに着果した「節成ゴーヤ280」

栽培型	月	1	2	3	4	5	6	7	8	9	10	11	12
西日本標準													

小袋(7粒)	¥605
100粒	¥6,710

しろ
沖縄白ゴーヤ

果長20~25cm、
 純白で苦味の少ない
 ニガウリ!!



果皮は純白、揃いも良い「沖縄白ゴーヤ」

小袋(10粒)	¥440
20ml	¥605
2dℓ	¥3,960

果長:20~25cm

栽培型	月	1	2	3	4	5	6	7	8	9	10	11	12
西日本標準													



●果長20~25cm、果径8cm程度、短形のズングリ型。●果重400g前後、果皮は純白で光沢があり差別化できる。●草勢はやや強く、着果数は少なめ。●肉質、食味ともにマイルドで苦味は少ない。●在来種と比較してビタミンCの含有量が多い。

おき なわ なが
沖縄長れいし

夏バテ防止の健康食
 果長が30cmの濃緑苦瓜!!

みどりのカーテンにも最適!!

小袋(15粒)	¥385
20ml	¥550
2dℓ	¥3,300

栽培型	月	1	2	3	4	5	6	7	8	9	10	11	12
西日本標準													



果長:25~30cm

あばしゴーヤ

果長20~23cmの
 ズングリタイプ!!

みどりのカーテンにも最適!!

小袋(10粒)	¥440
20ml	¥605
2dℓ	¥3,960

栽培型	月	1	2	3	4	5	6	7	8	9	10	11	12
西日本標準													



果長:20~23cm

かぼちゃ	発芽適温	10a当たり株数(約300坪)
	25~30℃ (育苗)	500~550株

TYPE F1 交配 **くり姫**

高粉質で甘くて美味しい
ミニカボチャ!!



直売所で
大人気!!

果重
600~
700g

栽培型	月	1	2	3	4	5	6	7	8	9	10	11	12
西日本標準							ハウス		トンネル				
								抑制					

小袋(10粒) ¥550
100粒 ¥4,180
500粒 ¥19,250



とうがん	発芽適温	10a当たり株数(約300坪)
	25~30℃ (育苗)	400~500株

TYPE F1 交配 **近成とうがん(俵型)**

濃緑色で楕円形の中果、
着果性抜群のF1極早生とうがん!!

注目!!

●生育旺盛で、特に耐暑・耐病性が強く、作り易い極早生種。●葉の大きさは中葉の濃緑葉で切れ込みがあり、全体に安定した草勢で着果は安定し、果型の揃いは抜群である。●果長は25cm前後、果径15~16cmの楕円形で、重さ1.5~2kgの小果。●果色は光沢のある濃緑色で、羽毛はあるが、白粉はつかない。●独特の風味と肉質で、用途は肉料理、アンカケ、味噌汁などに賞味される。




アーチ栽培の様子

煮物にもよく合います



果重:1.5kg~2kg

小袋(10粒) ¥550
100粒 ¥4,180



た ろ う
TYPE F1 交配 **くり太郎**

強粉質で甘み強く、
食味抜群の黒皮種!!

果重
1.8~
2kg



とろっと濃厚
南瓜のポタージュ♪



小袋(13粒) ¥495
100粒 ¥2,860
500粒 ¥11,550




栽培型	月	1	2	3	4	5	6	7	8	9	10	11	12
西日本標準							ハウス		トンネル				
								抑制					

おき なわ
沖縄冬瓜

耐暑・耐病性が強く、
濃緑色で円筒形の
大果!!

果重:3.5kg~4kg

小袋(約30粒) ¥385
100粒 ¥550
500粒 ¥2,530



おき なわ こ が た
沖縄小型冬瓜

耐暑・耐病性が強く、
濃緑色で長円筒形の
小果!!

果重:1.5kg~2kg

小袋(約25粒) ¥385
100粒 ¥605
500粒 ¥2,750



【とうがん共通作型】

栽培型	月	1	2	3	4	5	6	7	8	9	10	11	12
西日本標準									トンネル				

いんげん
タネのお届けは **1月** 下旬～

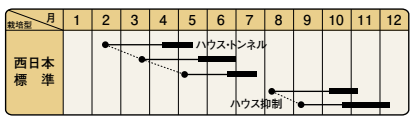
発芽適温:25～30℃	10a当たり播種量(約300坪)	1dℓ当たり粒数
つ る あ り	3～4ℓ	250～300粒
つ る な し	6～7ℓ	200～250粒

つるあり
ロングラン(丸莢)

品質良く、鮮緑色の丸莢つるあり種!!

小袋(35ml) **¥330**
1dℓ **¥495**
1ℓ **¥4,290**

莢:15～16cm



つるなし
ドーバー(丸莢)

濃緑で照りがある極早生の豊産種!!

小袋(35ml) **¥275**
1dℓ **¥440**
1ℓ **¥3,960**

莢:13～14cm



つるあり
むらさき菜豆(平莢)
(別名:やらず豆)

直売所で大人気!!

小袋(35ml) **¥330**
1dℓ **¥495**
1ℓ **¥4,290**

莢:16～18cm



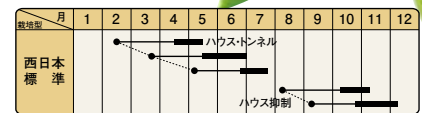
いつまでも柔らかい莢
実取兼用種!!

つるあり
ジャンボ菜豆(平莢)

オススメ!

品質が良く、幅広の
つるあり・すじなし大平莢種!!

莢:20～25cm
小袋(25ml) **¥385**
1dℓ **¥715**
1ℓ **¥5,830**




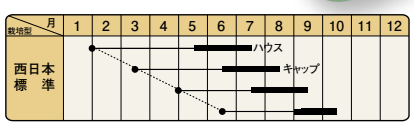
うり

発芽適温	10a当たり株数(約300坪)	20mℓ当たり粒数
25～30℃ (育苗)	400～500株	700～900粒

TYPE F1 **かすが白瓜**

耐病性で果の揃いが
良い早生種!!

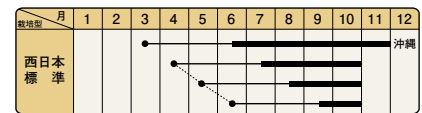
小袋(20粒) **¥550**
100粒 **¥2,200**



果長:25cm前後

つるあり
シカクマメ(ウイングビーン・四角豆)

高タンパク質、
高脂肪で
夏野菜として最適!!



莢:10～13cm
小袋(15ml) **¥418**
1dℓ **¥1,078**
1ℓ **¥9,350**

シロウリ(越瓜)の整枝

✕:摘芯

- 主枝は4～5節で摘芯
- 子づるは8～10節で摘芯
- 孫づるは3～4節で摘芯

えんどう

発芽適温: 18~20℃	10a当たり播種量(約300坪)	1dℓ当たり粒数
実取り豌豆	3~4ℓ	250~300粒
莢取り豌豆	6~7ℓ	300~350粒

つるあり ひのくに絹莢豌豆

低節位から着莢し、
早期出荷に最適!!



小袋(35mℓ) ¥330
1dℓ ¥605 莢長: 約8cm
1ℓ ¥5,280 草丈: 約1.5m

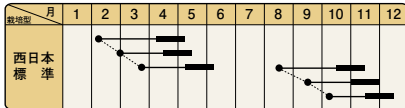


つるなし スプリング

矮性の超極早生
つるなし実取豌豆!!



小袋(35mℓ) ¥275
1dℓ ¥583 莢長: 約8cm
1ℓ ¥5,060 草丈: 約60cm



つるなし

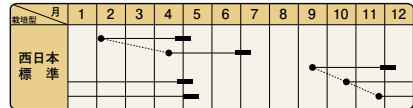
ひよこ豆

ホクホクの食感、
可愛いヒヨコ形の豆!!

カレーの
具材にも♪



小袋(35mℓ) ¥242
1dℓ ¥363 莢長: 約2~3cm
1ℓ ¥2,640 草丈: 約50cm



スイートコーン	発芽適温	10a当たり播種量(約300坪)	1dℓ当たり粒数
タネのお届けは 1月下旬~	25~30℃	4~6ℓ (約12,000粒)	220~350粒

TYPE F1 交配 シュガーフェスタ NEW

甘~くて、柔らか~い、
イエロースイートコーン!!

●熟期86日(中早生)のイエロースイートコーン。●初期から生育旺盛で、栽培しやすく、営利から家庭菜園に適する。●草丈170cm程度、やや低めで根張りが良く、強風による倒伏に強い。●苞葉は濃緑で被りが深く、先端不稔は少なく穂先まで充実し、秀品率は高い。●雌穂重は苞葉を含め420g前後、ズングリとした姿はボリューム感に優れる。●実は大粒で揃い良く、やわらかで精度も高く、食味が良い。



チーズとスパイスで
メキシコ風に♪



小袋(約50粒) ¥440
200粒 ¥902
2,000粒 ¥7,480

TYPE F1 交配 シュガーピーク

甘くて、
とろける柔らかさの
イエローコーン!!

穂重
400g
前後



小袋(約60粒) ¥407
200粒 ¥748
2,000粒 ¥6,380



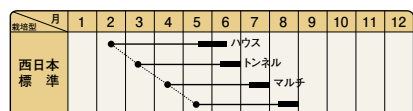
TYPE F1 交配 わせ 早生バーベキュー

早出しができる
大型バイカラーコーン!!

穂重
400g
前後



小袋(30mℓ) ¥352
1dℓ ¥638
1ℓ ¥5,280



※栽培時期は品種や地域により異なります。貴地に合わせた栽培方法で行ってください。※本誌記載の粒数・播種量は、採種条件や品種・栽培方法・作型により多少異なりますので目安としてご利用ください。

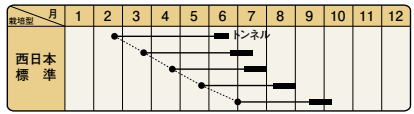
えだまめ	発芽適温	10a当たり播種量(約300坪)	1dℓ当たり粒数
	25~30℃	7~8ℓ	280~320粒

タネのお届けは **1月** 下旬~

わせくろだいす 早生黒大豆(茶毛)

早生の枝豆用黒大豆
芳香があり食味最高!!

直売所で
大人気!!



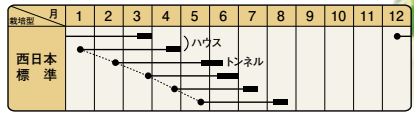
熟期:80~90日
小袋(35mℓ) ¥275
1dℓ ¥440
1ℓ ¥3,960

ゆきみどり枝豆(白毛)

白毛、早生、矮性大莢種!!

●熟期は奥原早生と同等又は2~3日程度おそい早生白毛の大莢種で、高品質で特に食味及び香りが良い。●莢は濃鮮緑色で鮮やか。●豊富な大粒大莢がまとまり荷姿が美しい。●草丈は55cm前後で低い。●密植早出し栽培のできる白毛の早生種。

小袋(35mℓ) ¥242
1dℓ ¥385
1ℓ ¥3,520



熟期:75~80日



だいです	発芽適温	10a当たり播種量(約300坪)	1dℓ当たり粒数
	25~30℃	6~8ℓ	100~200粒

タネのお届けは **5月** 月上旬~

クロダマル

PVP ※海外持出禁止
農研機構育成

暖地での栽培に適した
大粒黒大豆!!

西日本
向け



キヨミドリ

農研機構育成

暖地での栽培に適した
鮮緑青大豆!!

西日本
向け



レシピ公開中/



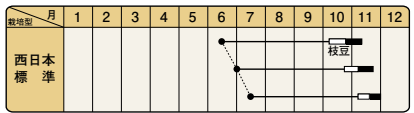
大豆のチョコバー



両品種ともエダマメとしても好評

1dℓ ¥385
1ℓ ¥2,970

【クロダマル、キヨミドリ
共通価格・作型】



※枝豆収穫と実とりでは登録農薬が異なるので注意が必要です。

※枝豆収穫と実とりでは登録農薬が異なるので注意が必要です。

黒枝豆のリレー栽培

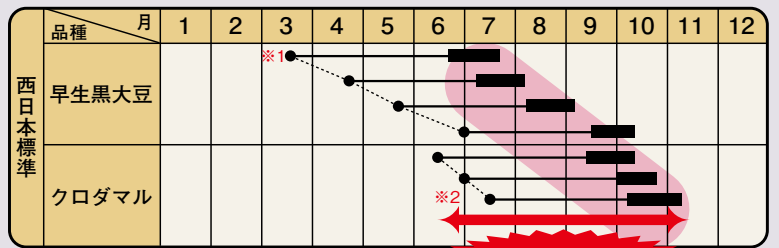
早生黒大豆 夏大豆型(高温によって開花・結実)

黒大豆としては早生種で、草丈50cm前後と低く作りやすい。それでいてよく分枝し、低節位からの着莢に優れる。播種期の幅が広く、長期出荷の計画が立てやすい。熟度が進んでも濃い緑が抜けにくく、見た目の鮮度が維持されやすい。

クロダマル 秋大豆型(短日によって開花・結実)

暖地向けの晩生種で、主根が太く倒伏に強い。子実表皮に光沢があり、煮豆などの加工時の粒割れが少なく、風味が抜群に良い。枝豆で獲り遅れても黒豆として利用でき、無駄がない。

下記の作型表を参考に「早生黒大豆」と「クロダマル」をリレー的に栽培することで、黒枝豆を最大4ヶ月半の長期間に渡って収穫することが可能です。



長期間の出荷が可能

※1 播種は、霜が降りない気候になってから開始しましょう。
※2 クロダマルの早まきは、莖葉が出来すぎてしまい収量減につながります。7月10~15日が最適です。

しそ・ごま		発芽適温: 15~25℃	10a当たり播種量(約300坪)	20ml当たり粒数
し	そ		2~3dl	10,000~12,000粒
え	ご	ま	1~1.5dl	2,000~2,200粒

光と発芽
 発芽するとき光があった方が発芽が促進されるタネを、好光性種子といいます。反対に、光に当たると発芽が抑制されるタネを嫌光性種子といいます。光の影響を全く受けない中間性のタネも存在します。好光性種子は、覆土を厚くすると発芽し難くなります。
 好光性種子 シソ、レタス、コマツナ、ミツバ、ニンジン、シュンギク、インゲン、パセリ、セロリ、カブ
 嫌光性種子 ウリ科、トマト、ピーマン、ネギ、ナス、キュウリ、ダイズ

天神あかしそ

芳香性抜群「天神さま」の赤しそ!!

●梅で有名な天神さまを祀る太宰府天満宮の近在で、昔から栽培されて門外不出だった芳香性赤しそ。●草勢は旺盛で、分枝性も強く節間はやや短い。●草丈60~70cmで、シソ特有の強い香りをもつ優良種。●葉は濃赤紫色で、縮みと光沢があり、肉厚の大葉で柔らかい。●品質、収量が高く、漬物原料、加工用等に利用できる。



栽培期	月	1	2	3	4	5	6	7	8	9	10	11	12
西日本標準				●	●	●	●	●	●	●	●	●	●

小袋(6ml) ¥297
 20ml ¥407
 2dl ¥3,520



草丈:60~70cm

芳香赤しそ



小袋(6ml) ¥297
 20ml ¥407
 2dl ¥3,520

草丈:60~70cm

栽培期	月	1	2	3	4	5	6	7	8	9	10	11	12
西日本標準				●	●	●	●	●	●	●	●	●	●

芳香あおしそ



小袋(5ml) ¥330
 20ml ¥440
 2dl ¥3,850

草丈:80~90cm

栽培期	月	1	2	3	4	5	6	7	8	9	10	11	12
西日本標準				●	●	●	●	●	●	●	●	●	●

※電照、暖房の利用で周年栽培可能

芳香うらしそ



小袋(6ml) ¥297
 20ml ¥407
 2dl ¥3,520

草丈:70cm前後

栽培期	月	1	2	3	4	5	6	7	8	9	10	11	12
西日本標準				●	●	●	●	●	●	●	●	●	●

芳香強い
厚肉のうらしそ!!

えごま(白種) / えごま(黒種)


※ご注文の際は、必ず白種または黒種かをご指定ください。

栄養いっぱい、特有の香りを持つ健康野菜!!

●原産地インド又は東部アジアのシソ科の1年生植物で、形態はシソに類似し、草丈80cmぐらい、分枝性に富み、草姿は半球状に茂る。●葉は対生、短卵円形、葉縁は鋸歯状、葉面は緑色で稀に裏面だけ淡紫色を帯びる。●種子は黒種子と白種子があり、シソよりやや大きく、油を含み、特有の香りがある。●えごまの葉はシソと同様ビタミンB1・B2、カルシウム、たんぱく、糖質等を多く含む緑黄色やさしい。天ぷら、サシミ、焼き肉等と一緒に食べると効果がある。



白種



黒種



草丈:80cm前後

栽培期	月	1	2	3	4	5	6	7	8	9	10	11	12
西日本標準				●	●	●	●	●	●	●	●	●	●

小袋(10ml) ¥220
 20ml ¥297
 2dl ¥1,650



しろ 白ごま
 栄養タップリ!!
 注目のシロゴマ!!

小袋(10ml) ¥165
 1dl ¥561



くろ 黒ごま
 栄養タップリ!!
 注目のクロゴマ!!

小袋(10ml) ¥165
 1dl ¥583



きん 金ごま
 栄養タップリ!!
 注目のキンゴマ!!

小袋(10ml) ¥165
 1dl ¥649



発芽適温: 15~25℃	10aあたり播種量(約300坪)	20mℓ当たり粒数
秋 ま き	5~6dℓ	700~1,000
春 ま き	3~4dℓ	1,200~1,500

発芽適温: 15~25℃	10aあたり播種量(約300坪)	20mℓ当たり粒数
二十日だいこん	1~2ℓ	1,200~1,500
葉大根(葉とり)	2~2.5ℓ	800~1,000
ミニだいこん	5~6dℓ	900~1,100

はる
TYPE F1 交配 **春こまち**

極晩抽性で、肌のきれいな初夏どり大根!!

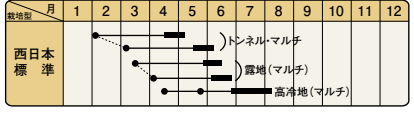
- 晩抽性が極めて強く、暖地・一般地の2~3月蒔き、冷涼地の4~5月蒔きに適する。
- 青首は薄く、肌は光沢があり、根部の肥大性と尻づまりが良い。
- 根長35~37cm、根重1.2kg程度でボリュームがある。
- 葉は濃緑の小葉で根部の曲りは少ない。
- 肉質は緻密で、ス入りも安定しており、幅広い用途に適する。



トンネル+マルチ栽培の様子

小袋(4mℓ)	¥550
20mℓ	¥1,760
2dℓ	¥15,950

根長:35~37cm



ここがGOOD!
2月まき
マルチ+トンネルでの肌のツヤが赤ちゃんのほっぺたの様と好評!!

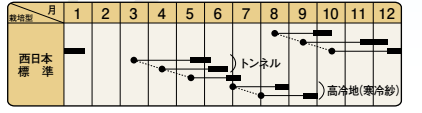
からみ **グリーン辛味大根**

そばの薬味、大根おろしに最適な中辛種!!



小袋(6mℓ)	¥385
20mℓ	¥726
2dℓ	¥6,600

根径:10cm前後



はる
TYPE F1 交配 **春ちから**

オススメ!



極晩抽で揃いと尻づまり抜群
肌のテリツヤは最高!!

ここがGOOD!
1~2月まき
マルチ+トンネルでのボリューム、尻づまり良く胴太りにくいと評価!!

根長:35~36cm



小袋(4mℓ)	¥550
20mℓ	¥1,760
2dℓ	¥15,950



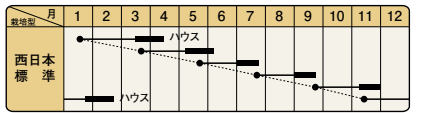
せいりよく
TYPE F1 交配 **青緑大根**

柔らかな青葉のF1葉とり専用大根!!



プランター栽培にも最適です!

小袋(10mℓ)	¥275
2dℓ	¥1,606
1ℓ	¥5,720



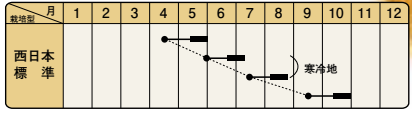
TYPE F1 交配 **レッドピンズ(夏用)**

高温期栽培に強いF1二十日大根!!

小袋(5mℓ)	¥385
20mℓ	¥759
2dℓ	¥6,820



根径:2~3cm



ごぼう	発芽適温:20~25℃	10a当たり播種量(約300坪)	20ml当たり粒数
	裸種子	1.4~1.6ℓ	700~800



吾作牛蒡

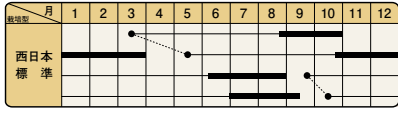
肉質極上・増収性抜群
遅掘りでも品質安定!!

博多名物
ごぼう天うどん♪



オススメ!

根長:80cm前後
小袋(20ml) ¥275
2dℓ ¥1,760
1ℓ ¥7,700

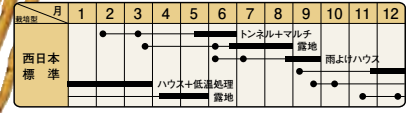


新ごぼう

若い根と葉柄の香りと
歯ざわりを楽しむ!!

●若い根とやわらかい葉柄を食用とする。●葉は灰緑色で大きく、葉柄は鮮緑で太長い。●低温伸長性にすぐれて茎葉の伸びが早い極早生種。●新鮮な香りと歯ざわりは抜群で、近郊産地や家庭菜園に最適。●吸水種子の低温処理(4℃×30日間)をすれば1~3月どりのハウス栽培ができる。

【収穫適期】根長:33cm前後 葉長:37cm前後



小袋(20ml) ¥330
2dℓ ¥1,980
1ℓ ¥8,800

にんじん	発芽適温:15~25℃	10a当たり播種量(約300坪)	20ml当たり粒数
	裸種子(毛除)	1~1.2ℓ	4,000~5,000
	コート種子	6~8万粒	約500

福あかね

根色・芯とも濃橙紅色、
秀品率抜群の春夏兼用種!!

小袋(7ml) ¥385
20ml ¥847
2dℓ ¥8,140

コート種子
Lコート 200粒 ¥385
Lコート 1万粒 ¥6,490



根長:17cm前後

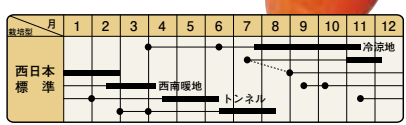


初あかね

肌・芯色ともに
濃橙紅色、品質の良い
春夏まき兼用種!!

小袋(7ml) ¥385
20ml ¥847
2dℓ ¥8,140

コート種子
Lコート 200粒 ¥385
Lコート 1万粒 ¥6,490



根長:18cm前後

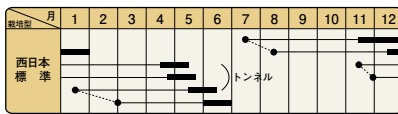


ウィンナーキャロット

糖度が高くスマートな
F1ナンテス人参!!

小袋(4ml) ¥385
20ml ¥1,760
2dℓ ¥15,180

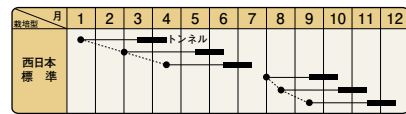
根長:18~20cm前後




ラブリーキャロット

家庭菜園に
絶対の人気。
かわいい丸型人参!!

直径:3~4cm前後



小袋(7ml) ¥275
20ml ¥473
2dℓ ¥3,960



べりだね!コート種子

コート種子とは、これまで手間が掛かっていた小粒種子での播種作業の省力化や一斉発芽などの目的で、種子の表面に一定の大きさでコーティング加工を施した丸粒状の種子です。ポイントは、播種後コート種子が十分に水分を吸収できるように灌水してください。尚、一度吸水したコート種子は乾燥すると硬化し、発芽できなくなるので水分を切らさないように注意してください。



ラブリーキャロットのプランター栽培



※栽培時期は品種や地域により異なります。貴地に合わせた栽培方法で行ってください。※本誌記載の粒数・播種量は、採種条件や品種・栽培方法・作型により多少異なりますので目安としてご利用ください。



発芽適温: 15~20℃	10a当たり播種量(約300坪)	20ml当たり粒数
葉ねぎ(小)	3~4l	3,500~4,500
葉ねぎ(中)	2~2.5l	
一本ねぎ	4~6dl	

ここがGOOD!
濃緑で、初期成育旺盛で春の小ネギ栽培に最適!!

TYPE F1 交配 **冬彦ねぎ**

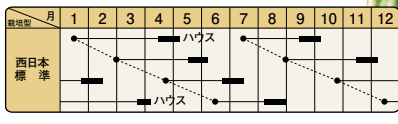
極濃緑色
立性でスマートな細葉の
耐暑・耐寒性品種!!

周年まき

「芽ねぎ」は
寿司ネタに♪

カット葱
栽培兼用種

20ml ¥330
2dl ¥2,090
1l ¥9,900



TYPE F1 交配 **鴨頭ねぎ**

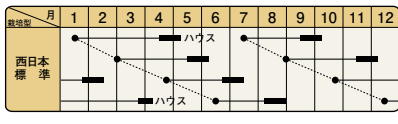
立性で伸びの良い、
オールシーズンタイプの
濃緑のF1葉ねぎ!!

周年まき

風味豊かな
刻みネギ♪

カット葱
栽培兼用種

20ml ¥330
2dl ¥2,090
1l ¥9,900



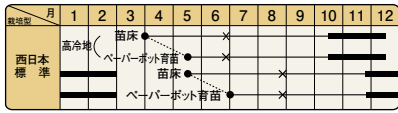
ふゆわらべ

農研機構育成 PVP ※海外持出禁止

緑葉までおいしい、
コンパクトな
短太系一本ネギ!!

小袋(5ml) ¥385
20ml ¥1,078
2dl ¥9,350

コート種子
2Lコート 5千粒 ¥3,960

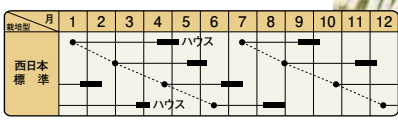


TYPE F1 交配 **さんぺい葱**

収量・作業性は抜群、
極濃緑色の
オールシーズンタイプ!!

周年まき

20ml ¥352
2dl ¥2,860
1l ¥13,200

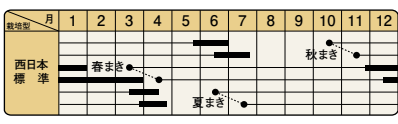


TYPE F1 交配 **晩抽夏山一本太葱**

適応作型が広く豊産性が高い
晩抽系一本太葱!!

小袋(5ml) ¥550
20ml ¥1,760
2dl ¥15,730

コート種子
2Lコート 5千粒 ¥5,610

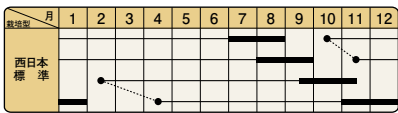


TYPE F1 交配 **夏山一本太葱**

揃い抜群。夏秋どりF1一本ねぎ!!

小袋(5ml) ¥550
20ml ¥1,760
2dl ¥15,730

コート種子
2Lコート 5千粒 ¥5,610



草丈:90cm前後



晩抽夏山一本太葱



「晩抽夏山一本太葱」は、襟首の締まりが良く好評



苗作りは、とても重要です。灌水を中心に十分な管理を行いましょう。



生育期間中は、生存葉枚数を絶えず5枚以上確保しましょう。

ほうれんそう

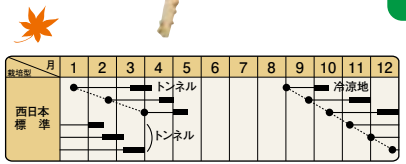
発芽適温: 15~20℃	10a当たり播種量(約300坪)	20ml当たり粒数
裸種子	4~5ℓ	800~1,100
アップシード	18~20万粒	約1,000
ネーキッド	1~1.5ℓ	1,800~2,500

TYPE F1 交配 **グローリー・19**

NEW



低温く厳寒期向け法蓮草!!
べと病抵抗性、立性で濃色の



べと病抵抗性 R1~19

アップシード

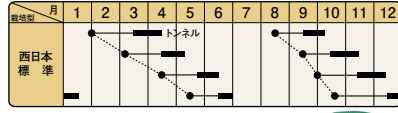
小袋 (25ml)	¥440
1dl (約5千粒)	¥1,155
M3万粒	¥5,940

TYPE F1 交配 **株張クローネ**

かぶ はり
べと病抵抗性、極濃緑で立性、株張りの良い春秋まき品種!!



べと病抵抗性 R1~7・9・11

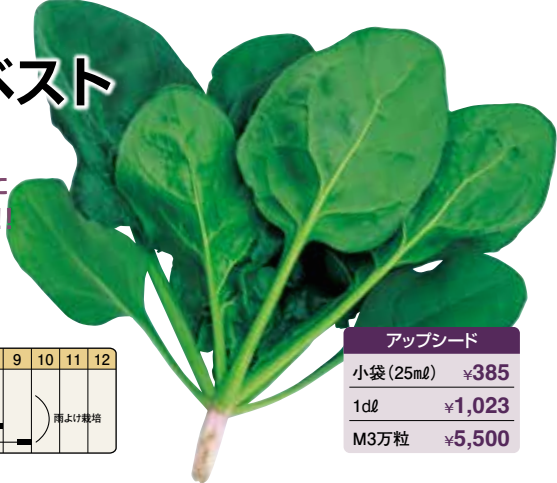


アップシード

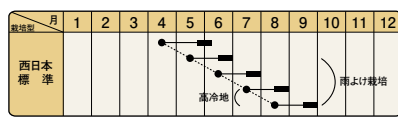
小袋 (25ml)	¥330
1dl	¥946
M3万粒	¥5,060

TYPE F1 交配 **サマーベスト**

べと病・萎凋病に強く、濃緑で、収量性に優れた極晩抽の春~夏まき種!



べと病抵抗性 R1~11・13・15



アップシード

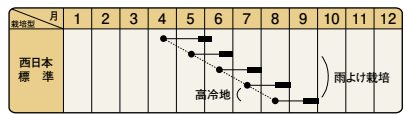
小袋 (25ml)	¥385
1dl	¥1,023
M3万粒	¥5,500

TYPE F1 交配 **スマートップセブン**

べと病抵抗性、極濃緑で極立性、極晩抽の春~夏蒔種!!



べと病抵抗性 R1~7・9・11



アップシード

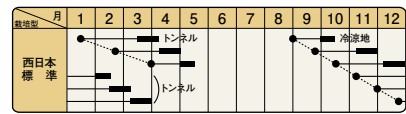
小袋 (25ml)	¥330
1dl	¥946
M3万粒	¥5,060

TYPE F1 交配 **ブ레이크-15**

べと病抵抗性、極濃緑でジックリ生育、収量・作業性に優れる!!



べと病抵抗性 R1~15・17・19



アップシード

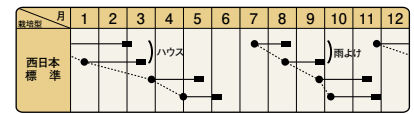
小袋 (25ml)	¥385
1dl	¥1,023
M3万粒	¥5,500

TYPE F1 交配 **ニュートン**

萎凋病・べと病抵抗性、極濃緑色の春夏まき種!!



べと病抵抗性 R1~12・14~16



アップシード

小袋 (25ml)	¥330
1dl	¥891
M3万粒	¥4,840

アップシード

ほうれんそうの種子に特殊加工を施すことにより、「発芽率」「発芽勢」「揃い」をこれまでの種子に比べて一段アップさせることに成功したナカハラ独自の技術です。

⚠️ 吸水が非常に良いため、種まき前に水につけたり、芽出しの必要はありません。



※栽培時期は品種や地域により異なります。貴地に合わせた栽培方法で行ってください。※本誌記載の粒数・播種量は、採種条件や品種・栽培方法・作型により多少異なりますので目安としてご利用ください。



発芽適温:15~25℃	10a当たり播種量(約300坪)	20ml当たり粒数
雑 菜	4~6dl	4,000~8,000
チンゲンサイ	2~4dl	4,500~5,000

発芽適温:15~25℃	10a当たり播種量(約300坪)	20ml当たり粒数
こまつな	6~10dl	5,000~5,500
みずな	2~5dl	8,000~10,000
わさび菜	1.5~2dl	10,000~11,000

ゆめ
TYPE F1 交配 **夢わかな** こまつな **小松菜**

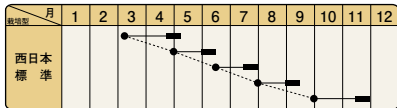
高温期の栽培に最適、葉は極濃緑で立性・太茎・多収穫!!

- 夏場の栽培で緩やかに生育し、在圃性が長く管理しやすい小松菜。
- ボリュームのある葉は、極濃緑で艶があり、茎は太く収量性が高い。
- 高温乾燥時のカッピングは少ない。●草姿は立性で揃いも良く、収穫・調整作業は容易。●苺姿は美しく、食味も良いので市場性が高い。

夏まきに
オススメ



★直



1袋4~5株で収量性に優れ高評価

小袋(7ml)	¥330
20ml	¥594
2dl	¥5,280

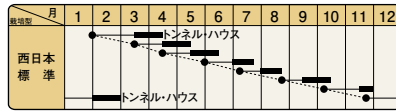
かぶ はり
TYPE F1 交配 **株張わかな** こまつな **小松菜**

極立性で作業性抜群、株張りの良い濃緑小松菜!!

春・秋まきに
オススメ

年

小袋(7ml)	¥330
20ml	¥550
2dl	¥5,060



たい びょう
TYPE F1 交配 **耐病わかな** こまつな **小松菜**

白さび病に強く、立性で株張りの良い豊産種!!

直年

小袋(7ml)	¥330
20ml	¥550
2dl	¥5,060



コリアンダー (晩抽系)

別名:シャンツアイ・パクチー

エスニック料理の定番、独特の香りがたまらない!!

- セリ科の1年草で、独特の香りを持ち、別名を香菜(シャンツアイ)やパクチーとも呼ばれる。
- 草丈25cm程度の若い葉を随時収穫し利用できる。出荷する場合は抜き取りが一般的で、根付きで収穫する。
- 6月頃に開花して夏に結実する種子も、乾燥させピクルスやカレーのスパイスとして利用できる。
- 発芽適温は20℃前後の直根性の植物であり、移植栽培は好まない。



小袋(20ml)	¥220
1dl	¥660
1l	¥4,950

かぶ はり せん りよく
TYPE F1 交配 **株張千緑みずな**

茎は極細で純白、株張りの良い中早生種!!



小袋(6ml)	¥330
20ml	¥660
2dl	¥5,940

コート種子	
コート 200粒	¥330
コート 5千粒	¥2,860

年 サラダ



ひめ はっ せん
TYPE F1 交配 **姫八仙チンゲンサイ**

濃緑色、バランスのよい
 ミニチンゲンサイ!!



このサイズで収穫!



年

- 草姿は極立性で草丈は10~15cm位、葉と葉柄とのバランスがよく、コンパクトに仕上がるミニチンゲンサイ。
- 葉・葉柄ともに濃緑色で、とくに葉柄部の色が濃くツヤがある。
- 抽苔が比較的遅く、春先の栽培でも抽苔・節間伸長の心配が少ないのでほぼ周年に利用できる。
- 1株丸ごと切らずに料理に使い、和・洋・中華どの料理にも合う。

小袋(3mℓ) **¥330**
 20mℓ **¥1,375**
 2dℓ **¥12,650**



コート種子
 Lコート 100粒 **¥330**
 Lコート 5千粒 **¥4,180**

!! セルトレイ栽培で更にミニサイズで出荷!! !!



72穴トレイ栽培(上から) 72穴トレイ栽培(横から) 72穴トレイ栽培(収穫)

はっ せん
TYPE F1 交配 **八仙チンゲンサイ**

生育旺盛で強健
 晩抽で
 揃い抜群!!



年

小袋(3mℓ) **¥330**
 20mℓ **¥1,375**
 2dℓ **¥12,650**

コート種子
 Lコート 100粒 **¥330**
 Lコート 5千粒 **¥4,180**



たち はっ せん
TYPE F1 交配 **立八仙チンゲンサイ**

極立性、
 スマートな形状で
 作業性抜群!!

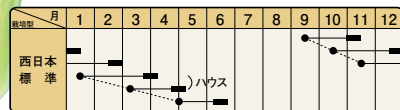


オススメ!



小袋(3mℓ) **¥330**
 20mℓ **¥1,375**
 2dℓ **¥12,650**

コート種子
 Lコート 5千粒 **¥4,180**



な
わさび菜

爽やかな辛みが好評、
 サラダ・漬物・お浸しに!!

直売所で
 大人気!!

小袋(6mℓ) **¥330**
 20mℓ **¥550**
 2dℓ **¥4,950**

コート種子
 Lコート 200粒 **¥330**
 Lコート 5千粒 **¥3,080**

直年

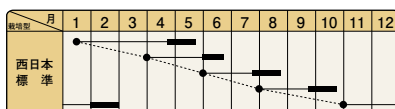


わ せ
早生みつば(関西系)

生育が早く収量も多い、
 関西系改良種!!



小袋(10mℓ) **¥220**
 2dℓ **¥913**
 1ℓ **¥4,235**



わさび菜の栽培ポイント

- 長日条件で抽苔してしまう為、日の短い秋~冬期と、日の長い晩春~夏期では栽培方法を変える必要があります。秋~冬期は株を大きくし、葉を随時摘み取りながら春先まで収穫する「かぎ菜栽培」が可能です。しかし、日の長い晩春~夏期は抽苔が早いので、株ごと収穫する「抜き菜栽培」とします。
- 本葉4~5枚までは「わさび菜」本来の縮み・辛味ともに少ないので除去します。また、収穫前の灌水は控え気味にして辛味成分を増加させましょう。
- 味噌汁や鍋物などに利用する場合、火を通し過ぎると辛味が減少します。出来上がる直前に入れると風味が増し、美味しくいただけます。

リーフレタス


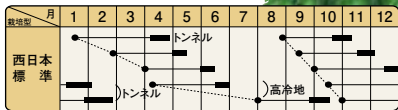
発芽適温: 15~20℃	10a当たり播種量(約300坪)	20ml当たり粒数
裸種子(育苗)	30~40ml	7,000~10,000
コート種子	8,000~10,000粒	約500

ファンシーグリーン

チップバーン
(石灰欠乏症)に強い
早生濃緑リーフレタス!!

小袋(1.5ml) ¥385
20ml ¥3,300

コート種子
Lコート200粒 ¥385
Lコート5千粒 ¥5,280

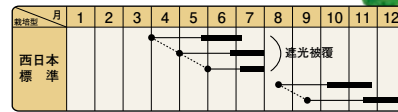


カルビーグリーン(夏用)

晩抽で、耐暑性が強い
春~夏まき栽培に最適!!

小袋(1.5ml) ¥385
20ml ¥3,300

コート種子
Lコート200粒 ¥385
Lコート5千粒 ¥5,280



カルビーグリーン

病気に強く、周年栽培可能な
青かぎちしや!!

小袋(1.5ml) ¥330
20ml ¥2,970

コート種子
Lコート200粒 ¥330
Lコート5千粒 ¥4,730


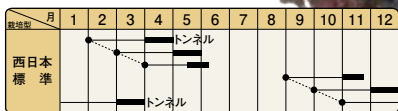


サンブライト(サニー)

高温期でも鮮紅色、
サニーレタスの改良種!!

小袋(1.5ml) ¥330
20ml ¥2,970

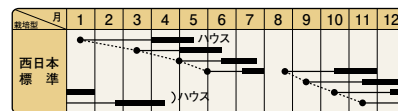
コート種子
Lコート200粒 ¥330
Lコート5千粒 ¥4,730



カルビーレッド

色も味もさわやかな
赤かぎちしや!!

小袋(1.5ml) ¥330
20ml ¥2,970



しゅんぎく(きくな)

発芽適温: 15~20℃	10a当たり播種量(約300坪)	20ml当たり粒数
摘み取り	0.6~1畝	4,000~4,500
抜き取り(立性・株張)	3~6畝	2,500~3,000
アパッチコート	抜き取り 1畝	

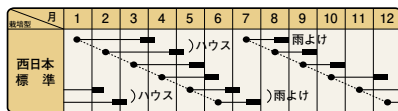
サラダ春菊

えぐみや苦味が少ない、
サラダ・焼肉・
鍋料理に最適!!



小袋(30ml) ¥275
1dl ¥451
1畝 ¥2,970

アパッチコート種子
小袋(約700粒) ¥330
Sコート1万粒 ¥3,300



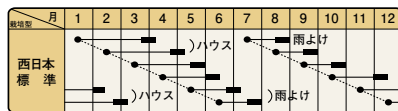
おおば大葉春菊

草勢強健、耐暑、
耐寒性の強い早生種!!




小袋(30ml) ¥220
1dl ¥440
1畝 ¥2,750

アパッチコート種子
小袋(約700粒) ¥330
Sコート1万粒 ¥3,300

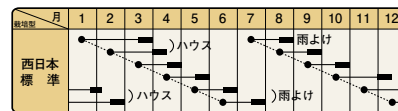


博多改良中葉4号

はかたかいりょうちゅうば
市場性高い極太葉系!!



小袋(30ml) ¥220
1dl ¥440
1畝 ¥2,750



アパッチコート種子

シュンギクは弱繊細な植物です。そこで種子の殻を取り除き、病害予防のコーティングを施した種子です。播種前に水に浸す手間は問わず、バラツキのない一斉発芽を目的として開発しました。

⚠️ 吸水が非常に良いため、種まき前に水につけたり、芽出しの必要はありません。



水耕栽培に適した葉形・葉色・味に特徴のあるリーフレタスです。



hidroレタス シリーズ



グリーンバター/L-113

鮮緑色の大きく柔らかい葉で、ボリュームが出るタイプ。

コート種子
Lコート千粒 ¥2,310
Lコート5千粒 ¥9,680



グリーンバター/L-120

やさしい緑色の大きく柔らかい葉で、最もボリュームが出るタイプ。

コート種子
Lコート千粒 ¥2,200
Lコート5千粒 ¥9,240



レッドバター/L-115

赤と緑のコントラストが鮮やかな、大きく柔らかい葉が特徴。

コート種子
Lコート千粒 ¥2,420
Lコート5千粒 ¥10,450



グリーンリーフ(晩抽系)/L-111

大きく柔らかな葉は濃緑色で最もボリューム感のある早生種。

コート種子
Lコート千粒 ¥2,090
Lコート5千粒 ¥8,470



グリーンリーフ(晩抽系)/L-110

揃いの良い切れ込みが深い葉は、ボリューム感があり、ほんのりと甘い食味。

コート種子
Lコート千粒 ¥4,180
Lコート5千粒 ¥16,720



フリルレタス(早生系)/L-121

葉の先に細いフリルがつき、日持ちが良く、シャキシャキとした食感が楽しめる。

コート種子
Lコート千粒 ¥2,860
Lコート5千粒 ¥11,220



フリルレタス(立性)/L-122

立性で厚肉の葉先に細いフリルがつき、シャキシャキとした食感。

コート種子
Lコート千粒 ¥2,750
Lコート5千粒 ¥11,000



フリルレタス(晩抽系)/L-124

立性で濃緑、葉先は細いフリルがつく、株張はコンパクトな、晩抽性品種。


コート種子
Lコート千粒 ¥2,530
Lコート5千粒 ¥10,560



フリルレタス(極早生系)/L-125

立性で厚肉、葉先は鋭い極細のフリルがつく、葉数は多く、株張はコンパクト。

コート種子
Lコート千粒 ¥2,640
Lコート5千粒 ¥10,780



レッドリーフ/L-112

切れ込みの深い葉は、鮮やかな赤色となりサラダの彩りに最適。

コート種子
Lコート千粒 ¥4,070
Lコート5千粒 ¥16,610



グリーンオーク/L-116

鮮やかなグリーン、葉は桜(オーク)の葉に似ており、ソフトな味わいが特徴。

コート種子
Lコート千粒 ¥3,630
Lコート5千粒 ¥15,290



レッドオーク/L-117

赤と緑のコントラストが美しく、ナッツに似た香りをもつ葉を多数つける。

コート種子
Lコート千粒 ¥3,960
Lコート5千粒 ¥16,280



グリーンバター(晩抽系)/L-108

丸葉に近い大葉のサラダタイプで、葉肉が厚く、抽苔が極めて遅い。

コート種子
Lコート千粒 ¥1,980
Lコート5千粒 ¥6,600



レッドバター/L-106

葉色が鮮やかな丸葉に近い赤サラダタイプ。

コート種子
Lコート千粒 ¥4,290
Lコート5千粒 ¥16,830



コスレタス/L-119

ロメインレタスとも呼ばれ、濃緑の葉はボリューム感があり、歯切れが良く美味。

コート種子
Lコート千粒 ¥3,850
Lコート5千粒 ¥15,950



レッドコスレタス/L-118

レトロメインとも呼ばれ、光沢のある濃赤紫色の葉は厚肉でボリュームがあり、歯切れが良く美味。

コート種子
Lコート千粒 ¥4,180
Lコート5千粒 ¥16,830

かんたん栽培!おいしく元気!

天然のサプリメント スプラウトを 育ててみませんか?



かいわれ系スプラウト

POINT

●栽培初期より日光に当てると、スプラウトの伸びが止まるので必ず暗所で育てましょう!●双葉が展開するころから、日光に当てて緑化させますが、長時間強い光に当て過ぎると、としおれるので注意しましょう!●収穫は使う分だけを切り取り、茎などに付着した種皮は水で洗い落としましょう!

● かいわれ大根

お馴染みのダイコンのスプラウト。ピリッとした辛みがアクセント。



小袋：275円
1ℓ：1,045円

● ルビーかいわれ

赤茎のかいわれダイコン。料理のアクセントとして彩りに最適。



小袋：275円
1ℓ：1,980円

● サンゴかいわれ大根

葉も茎も鮮やかな赤紫色になるかいわれ大根。



小袋：275円
1ℓ：3,300円

● かいわれブロッコリー

成熟ブロッコリーの8~10倍のスルフォラファンを含む。生食することで効率よく摂取できる。



小袋：275円
1ℓ：3,630円

● マスタード(からし菜)

からし菜のスプラウト。ピリッとした刺激のある辛みが特長。



小袋：275円
1ℓ：2,530円

● レッドキャベツ

色鮮やかな赤紫色の茎が特徴で、ほんのり甘く、クセのない味。



小袋：275円
1ℓ：4,730円

● 青しその芽

青しそ(芳香系)のスプラウト。古くから「あめ」とも呼ばれ、葉質はやわらかく独特の香りがある。



小袋：275円
1ℓ：5,830円

※「青しその芽」は好光性のため明るい場所で発芽します。

● 赤しその芽

赤しそ(芳香系)のスプラウト。古くから「あめ」とも呼ばれ、葉質はやわらかく独特の香りがある。



小袋：275円
1ℓ：7,370円

※「赤しその芽」は好光性のため明るい場所で発芽します。

● 豆苗(とうみょう)

じつは…えんどう豆(グリーンピース)の若芽のこと。シャキシャキとした食感。



小袋：275円
1ℓ：1,210円

● そばの芽

茎部が美しいピンク色に長く育ち、苦みは少なく、シャキっとした食感で、さわやかな芳香が楽しめる。



小袋：275円
1ℓ：1,100円

● ガーデנקレス(胡椒草)

クレソンの一種。ピリッとした辛みが強く、洋風料理の付け合わせにぴったり。



小袋：275円
1ℓ：3,630円

● ロケットサラダ(ルッコラ)

ロケットサラダはルッコラとも呼ばれ、ゴマの様な風味と、ほのかな辛みがある。



小袋：275円
1ℓ：4,950円

※粗植気味に播種した方が発芽率は向上します。

● ひまわり(姫ひまわり)

欧米では人気の高いスプラウト。太めの茎と肉厚で明るい緑色の葉。



小袋：275円
1ℓ：2,310円

● エンツアイ(空心菜)

アサガオ菜とも呼ばれ、油炒め、お浸し、ゴマあえのほか、スープや天ぷらなどに。



小袋：275円
1ℓ：3,520円

かいわれ系 スプラウト栽培容器 キッチンファーム

① 一辺約5cm・高さ約7cmの正八角形 330円

② 横約25cm・幅約12cm・高さ約7cmの変型 550円

※かいわれ系スプラウト専用の栽培容器です。もやし系スプラウトの栽培は、ご家庭にある空き瓶等をご利用ください。※種子は添付しておりません。



もやし系スプラウト

POINT

●きれいな色のもやしに仕上げるには、こまめに水洗いしヌメリをとりましょう!●5cm以上伸びたら収穫です。付着した種皮は水で洗い落としましょう!

● 白ごま(セサミ)

少し苦味があり、料理のアクセントとしてサラダやサンドイッチ、スープに。肉料理の付け合わせにも合う。



小袋：275円
1ℓ：1,980円

● アルファルファ

別名「糸もやし」。糸のように細く小さい欧米で人気のスプラウト。シャキリとした食感。



小袋：275円
1ℓ：2,420円

● グリーンマッペ(緑豆)

一般に「モヤシ」といえばこれ。茎が長く太く、光沢があり、甘みがある。



小袋：275円
1ℓ：935円

● 大豆もやし(姫大豆)

「畑の肉」と言われる大豆。甘みがあり、独特の食感、ナルムや炒め物との相性が良い。



小袋：275円
1ℓ：990円

かいわれ系スプラウトの育て方

用意するもの

- 容器(グラスやイチゴの空パックなど)
- スポンジ(ガーゼやキッチンペーパーなど)
- スプラウト専用の種子

1 「種をまく」
容器の底にスポンジやキッチンペーパー等を敷き、しっかり濡れるまで水を入れ、その上に種子が重ならないように蒔きます。



2 「発芽させる」
暗い場所に置き(20~25℃)、種子がしっとり濡れるまで霧吹きなどで水を与えます。根が張れば、直接容器へ水を注ぎ、毎日取り替えます。



※「青しその芽」は好光性のため明るい場所で発芽します。

3 「日光に当てる」
5~6cm程に伸びたら、日当たりのよい窓際などに置き、日光を当て緑化させます。



※緑化させることにより栄養価もアップします。

4 「できあがり」
1週間~10日ほどで収穫です。容器にワイングラスやデザートの容器などを利用して、お部屋のインテリアグリーンにもオススメです!!



もやし系スプラウトの育て方

用意するもの

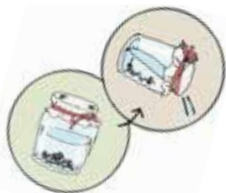
- 広口の瓶
- ガーゼや目の細かいネット(通気性のあるもの)
- ヒモや輪ゴム
- スプラウト専用の種子

1 「水につける」
種子を一昼夜水に浸けます。その際かき混ぜて浮いてくる種子は取り除きます。



※発芽すると、体積が10倍近くなるので種子の量に注意しましょう。

2 「水を切る」
瓶の口にガーゼやネットなどを被せ、ヒモや輪ゴムで留めて、水を切ります。



3 「暗所に置く」
栽培期間中は、暗所(ダンボール箱など)に置きます。



※温度(20~25℃)はなるべく一定に保ち、密閉しないよう注意しましょう。

4 「水洗いする」
毎日数回、瓶に水を入れ優しく振り洗いし、水を切ります。1週間~10日ほどで収穫です!!



△スプラウトを栽培する際は、薬剤処理されていない無消毒のスプラウト専用種子を必ずご使用ください。ナカハラのスプラウトシリーズは全て無消毒種子です。
△栽培に使用する水は、水道水のご利用をお薦めします。浄水器の水・ミネラルウォーター・井戸水などを利用すると、カビや雑菌が繁殖し悪臭の原因となります。

レシピ

かいわれ大根&カマンベールチーズの生ハム巻き


かいわれ大根は、生のまま料理に添える他、手巻き寿司やみそ汁などにも手軽に使える便利野菜です。ピリッとした辛みは、料理を引き立てるアクセントにも。かいわれ大根とカマンベールチーズを生ハムで巻き、粗挽きこしょうとオリーブオイルをかけるだけで、ワインやビールによく合う一品に。チーズを入れずにも、お好みのお刺身、スモークサーモン、ローストビーフなどで巻いても美味です。

材料

- ・かいわれ大根 50g
- ・カマンベールチーズ 1個(約100g)
- ・生ハム 8枚
- ・オリーブオイル 大さじ1
- ・粗びきこしょう 少々

作り方

- ①かいわれ大根は、根元の部分を手で持って逆さにし、水を張ったボウルに葉と茎を浸けてふり洗いし、種の皮を取り除き、水気をよく切り、根元を切り落とします。カマンベールチーズは8等分に切ります。
- ②生ハムを1枚ずつ広げ、かいわれ大根とカマンベールチーズをのせ、包むように巻きます。
- ③②を皿に並べ、粗びきこしょうとオリーブオイルを回しかけます。



堀 基子 / 文・写真



野菜ソムリエ上級プロ。J Veganist。冷凍生活アドバイザー。アスリートフードマイスター3級。ベジフルビューティーセルフアドバイザー。ジュニア青果物ブランディングマイスター。アンチエイジング・プランナー。受験フードマイスター。第6回・第8回野菜ソムリエワード銀賞受賞。ベジコロポokinawa代表。

・本誌の有効期限内に価格改定となることがございます。その場合は受注時にご連絡させていただきます。
 ・「景観・緑肥・転作用の作物」のみをご注文の場合は、実費送料をご請求させて頂く場合がございます。その場合は受注時に
 ご連絡させていただきます。



草丈1~1.5m程度!!
 景観用・緑肥と用途多彩!!

矮性ひまわり

- 播種量: 3~4ℓ / 10a
- 播種時期:
 中間地・暖地...5月~8月
 寒涼地...5~7月上旬
 (適期まで開花までの日数は75日前後)

1ℓ...¥550 1ℓ...¥3,300



美しい大輪の花!!
 緑肥や夏季の
 イベント用に!!

ひまわり(ロシア)

- 播種量: 4~6ℓ / 10a
- 播種時期:
 暖地...4月~8月
 寒地...5月中旬~7月
 (適期まで開花までの日数は80日前後)

1ℓ...¥286 1ℓ...¥1,650



赤・白・ピンクの
 大きな花!!
 秋を彩る景観作物!!

**コスモス
 (センセーション混合)**

- 播種量: 1~2ℓ / 10a
- 播種時期:
 暖地...4月~8月
 寒地...5月中旬~下旬
 (6月以降では開花しない)

1ℓ...¥616 1ℓ...¥3,740



西日本での栽培に最適!!
 早生ソバの新品種!!

春のいぶき

農研機構育成

- PVP ※海外持出禁止
- 播種量: 6~8kg / 10a
- 播種時期:
 春まき3月下旬~4月中旬
 夏まき8月中旬~9月中旬

※播種は霜が降りなくなつてから ※収穫は播種後60日を目安

1kg...¥1,650



風味最高!!
 花の色は白く美しい!!

信濃1号そば

- 播種量: 5~6kg / 10a
- 播種時期:
 暖地...4月、8~9月
 寒地...6~7月

1kg...¥1,320



各種の有害センチュウ
 抑制効果に期待!!
 花が咲かないマリーゴールド!!

**エバーグリーン
 (フレンチマリーゴールド)**

- 播種量: 0.5kg / 10a
- 播種時期:
 中間地・暖地...5月~7月
 冷涼地...5月中旬~7月

100g...¥3,850



年中緑を保つ!!
 遊離チッソを固定!!

白クローバ(フィア)

- 播種量: 2~3kg / 10a
- 播種時期:
 暖地...秋まき9月中旬~11月
 春まき3月~6月上旬
 寒地...4月~8月

500g...¥1,892



遊離チッソを固定!!
 景観用としても最適!!

赤クローバ(メジウム)

- 播種量: 2~3kg / 10a
- 播種時期:
 暖地...秋まき9月中旬~11月
 春まき3月~4月
 寒地...4月~8月

500g...¥1,430



早枯れタイプの
 リピングマルチで雑草抑制!!

**おたすけ麦
 (緑肥用大麦)**

- 播種量:
 間作...4~6kg / 10a
 遊休農地...10~15kg / 10a
- 播種時期:
 中間地・暖地...4月~6月中旬
 冷涼地...5月~6月

1kg...¥1,188



年内に多くの有機物を
 補給する!!

えん麦(前進)

- 播種量:
 秋まき8~10kg / 10a
 春まき4~6kg / 10a
- 播種時期:
 秋まき9月~11月
 春まき3月~5月

1kg...¥1,067



有機質生産量が多い!!

イタリアンライグラス(ガルブ)

- 播種量: 3~4kg / 10a
- 播種時期:
 暖地...秋まき9月~11月上旬
 春まき3月~4月
 寒地...4月中旬~8月

1kg...¥924



地力増進に効果的!!

ソルガム(緑肥用ソルゴ)

- 播種量: 3~4kg / 10a
- 播種時期: 暖地...5月~8月
 寒地...6月~7月

タネのお届けは **2月** 月上旬~

1kg...¥792



根こぶ病菌の密度を
 減少させる葉大根!!

CRおとり大根

- 播種量: 6ℓ / 10a
 - 播種時期:
 秋冬作前の4月~5月
 春作前の9月~10月
- ※すき込み後の約4週間は十分に腐らしてから、次の播種・定植の準備

1ℓ...¥330 1ℓ...¥2,860



茹でたて落花生を
 召しあがれ!!

ジャンボ大粒落花生

- 播種量: 11~12ℓ / 10a
- 播種時期: 4月下旬~6月中旬

1ℓ...¥1,100 1ℓ...¥9,020



ご家庭で
 ピーナッツ作り!!

千葉半立性落花生

- 播種量: 8~10ℓ / 10a
- 播種時期:
 4月下旬~6月中旬

タネのお届けは **2月** 月上旬~

1ℓ...¥616 1ℓ...¥4,928



ご家庭で簡単に
 年中グリーン!!

西洋芝(ジェイ・ターフII)

- 播種量: 1袋(約400g) / 10㎡ (3坪分)
- 播種時期: 年中(但し厳寒期(12~2月)と盛夏期(7~8月)を除く)

1袋(約400g)...¥990



色艶の良い極上の一品!!

丹波大納言小豆

- 播種量: 4~5ℓ / 10a
- 播種時期:
 6月中旬~7月中旬

1ℓ...¥528 1ℓ...¥4,400



正月用の煮豆に最適!!
 枝豆の味は絶品!!

丹波黒大豆(ぶどう豆)

- 播種量: 3~4ℓ / 10a
- 播種時期: 6月~7月中旬

タネのお届けは **3月** 下旬~

1ℓ...¥594 1ℓ...¥4,928



ハーブとは…ラテン語で“HERB”は緑の草という意味だそうですが、日本語に訳すとしたら「薬草」とか「香草」になるのでしょうか。遠い昔から人間は、野山の草花や木の中から香りのよいもの、薬効のあるものを暮らしに役立てる知恵を持っていました。また味覚には、甘・酸・辛・苦と旨みがあるといわれていますが、ハーブはこれらに“こちよい”という感覚を加えてくれます。ハーブは、お料理やティーにお酒、そして暮らしに心地よいアクセントになることでしょう。

イタリアンパセリ(パステラー)




強い香りと辛味!
ビタミンやミネラルが
いっぱい!

播種時期
3~5月、9月

小袋 ¥220

ウォータークレス(クレンソウ)



おなじみの
ビフテキのツマ!
ビタミン豊富!!

播種時期
4~5月、9月

小袋 ¥220

サラダバーネット



非常に作りやすい
多年草ハーブ!
さわやかな風味は
冷たい料理に!!

播種時期
3~6月、9~10月

小袋 ¥220

ジャーマンカモミール



リンゴの香り漂う花を
ハーブティーや
浴用に!!

播種時期
3~4月、9月

小袋 ¥220

スイートバジル(メボウキ)



トマトによく合う、
高貴な香りの
若葉と花穂!!

播種時期
4~6月

小袋 ¥220

セイジ(薬用サルビア)



薬用としても有名な
香草!内の脂肪分を
分解!!

播種時期
4月下旬~6月

小袋 ¥220

チャイブ(エゾネギ)



ネギやアサツキよりも
洒落た風味!
スープやオムレツに!!

播種時期
4~5月、
9月(寒地)

小袋 ¥220

ディル(イノンド)



ピクルスの香りづけに
利用されることで
有名なハーブ!!

播種時期
3月下旬~6月、
9~10月

小袋 ¥220

ペパーミント(西洋ハッカ)



おなじみのハッカ、
刺激的なクールな香りは
飲み物やサラダに!!

播種時期
4~6月

小袋 ¥220

ラベンダー



美しい薄紫色の花を
ポプリや料理に!
香水の原料にも!!

播種時期
3~7月、
9~11月

小袋 ¥220

レモンバーム(西洋ヤマハッカ)



葉にレモンの風味と
芳香!
最高のハーブティー!!

播種時期
4~5月、9月

小袋 ¥220

ローズマリー



イタリア料理に
多く使われ、若返りの
ハーブとしても!!

播種時期
4~6月、9~10月

小袋 ¥220

在来品種

在来品種とは…古くから各地域で栽培されていて、今も愛され親しまれる人気の品種です。

各小袋 165円

- ・岡ひじき
- ・エンツアイ(中国野菜)

タネのお届けは
1月下旬~

- ・甲州とうもろこし
- ・白もちとうもろこし
- ・黒もちとうもろこし
- ・黒種三尺ささげ
- ・赤種三尺ささげ
- ・虎丸うすら菜豆
- ・長うすら菜豆
- ・本金時菜豆
- ・穂高菜豆
- ・赤花ふじ豆
- ・白鳥枝豆

各小袋 220円

- ・太へちま
- ・大長六尺へちま
- ・大兵丹
- ・千成兵丹
- ・時なし大根
- ・鷹の爪こしょう
- ・八房こしょう
- ・葉牛蒡
- ・渡辺早生牛蒡
- ・滝の川牛蒡

タネのお届けは
2月上旬~

- ・千葉半立性落花生

各小袋 275円

- ・あしたば
- ・アスパラガス
- ・四葉胡瓜
- ・モロヘイヤ
- ・青長地這胡瓜
- ・そうめん南瓜
- ・青大絹瓜
- ・沼目白瓜
- ・金俵甜瓜
- ・ニューメロン
- ・阿波みどり越瓜
- ・五角オクラ



そうめん南瓜

各小袋 330円

タネのお届けは
3月下旬~

- ・白刀豆
- ・赤刀豆
- ・黒大豆
- ・丹波大納言小豆



赤刀豆

白刀豆



鷹の爪こしょう

岡ひじき

エンツアイ

赤と緑と黄の小さな野菜 ベビーリーフ Baby Leaf

レタス
グリーンロメイン

ほのかな甘味があり、
しっとりした歯ごたえがある。



1dℓ ¥924
1ℓ ¥6,600

レタス
レッドロメイン

赤色の葉は
サラダの彩りに最適、
食感はやわらかい。



1dℓ ¥924
1ℓ ¥6,600

レタス
レッドロメイン(夏用)



赤色の葉は
サラダの彩りに最適。
食感はやわらかで、
高温期の栽培でも
よく発色する。



1dℓ ¥1,298
1ℓ ¥9,350

レタス
グリーンオーク(濃緑)

ほのかな甘味があり、
厚肉で濃緑色が映える。



1dℓ ¥1,012
1ℓ ¥7,150

レタス
レッドオーク

赤茶色の葉で、
かすかにナッツの
香りのするレタス。



1dℓ ¥1,012
1ℓ ¥7,150

レタス
レッドオーク(夏用)



濃赤紫色で、
かすかにナッツの
香りのするレタス。
高温期でも
よく発色する。



1dℓ ¥1,298
1ℓ ¥9,350

レタス
レッドオーク(四季紅)


濃赤紫色の葉で、
かすかにナッツの
香りのするレタス。
オールシーズン
よく発色する。



1dℓ ¥1,298
1ℓ ¥9,350

レタス
ロログリーン

歯ごたえが柔らかで、
鮮緑色の葉が
引き立つ。



1dℓ ¥1,045
1ℓ ¥7,480

レタス
レッドサラダ(夏用)



サラダのアクセントに最適、
鮮やかな赤紫色が
高温期でも
よく発色する。



1dℓ ¥1,298
1ℓ ¥9,350

レタス
ロロロッサ

ブリーツ状の葉先が
赤茶色に色つき、
やわらかい
歯ごたえがある。



1dℓ ¥1,045
1ℓ ¥7,480

レタス
ロロロッサ(夏用)



ブリーツ状の葉先が
赤茶色に色つき、
やわらかい
歯ごたえがある。
高温期でも
よく発色する。



1dℓ ¥1,298
1ℓ ¥9,350

レタス
エンダイブ

葉のフリルが愛らしく、
独特のほろ苦い
風味がある。



1dℓ ¥759
1ℓ ¥5,390

菜っば
ルッコラ

ゴマの香りと
クレソンに似た
ほのかな苦みがある。



1dℓ ¥715
1ℓ ¥4,950

菜っば
ルッコラ(セルパティカ)

苦味と辛みの強い
野生種。
サラダやピザの
アクセントになる。



20mℓ ¥1,980
1dℓ ¥7,260
1ℓ ¥55,000

菜っば
切葉ロケット

葉の切れ込みが深い
ロケット、
苦味が少なく、
ゴマ風味の
とても食べやすい味。



1dℓ ¥880
1ℓ ¥6,050

菜っば
中生ミブナ

特有の苦みがあり、
シャキシャキした
食感がある。



1dℓ ¥517
1ℓ ¥3,520

菜っば
早生ミズナ

鮮緑色で
少し苦みがあり、
シャキとした
歯ごたえがある。



1dℓ ¥517
1ℓ ¥3,520

菜っば
晩生ミズナ

濃緑色で
少し苦味があり、
みずみずしい
歯ごたえを楽しめる。



1dℓ ¥517
1ℓ ¥3,520

菜っば
赤茎ミズナ

ほのかな苦味があり、
シャキとした
歯ごたえがある。



1dℓ ¥1,540
1ℓ ¥11,660

菜っば
グリーンからし水菜

鮮緑色で切れ込みが
入るミズナ風からし菜、
さっぱりとした辛さ。



1dℓ ¥924
1ℓ ¥6,600

菜っば
レッドからし水菜

赤紫色で切れ込みが
入るミズナ風からし菜、
さっぱりとした辛さ。



1dℓ ¥924
1ℓ ¥6,600

菜っば
F1 黒葉ピノグリーン


ジューシーな味わいがあり、
ビタミンCがとても豊富。



1dℓ ¥1,210
1ℓ ¥8,360

菜っば
グリーンマスタード

すっきりとした
ワサビの味と、
さわやかな
ほろ苦さが印象的。



1dℓ ¥715
1ℓ ¥4,950

菜っば
レッドマスタード

ピリッとマスタードの
風味があり
肉料理とも相性もよい。



1dℓ ¥715
1ℓ ¥4,950

菜っば
丸葉レッドマスタード(真紅)



ピリッとした爽やかな辛み、
高温期でも
真っ赤に発色。



1dℓ ¥880
1ℓ ¥6,050

菜っば
切葉レッドマスタード(真紅) 

ピリッとした爽やかな辛み、
高温期でも
真っ赤に発色。



1dℓ ¥880
1ℓ ¥6,050

菜っば
グリーンケール

キャベツの風味で
歯ごたえがあり、
滋養のある
ベビーリーフ。



1dℓ ¥825
1ℓ ¥5,830

菜っば
レッドケール

キャベツの風味で
歯ごたえがあり、
料理の下に敷くと
彩りがよくなる。



1dℓ ¥825
1ℓ ¥5,830

菜っば
ブラックケール

キャベツの風味で
歯ごたえがあり、
ちりめんの葉形が
おもしろい。



1dℓ ¥990
1ℓ ¥7,040

菜っば
切葉レッドケール

キャベツの風味で
歯ごたえがあり、
ユニークな葉形
がおもしろい。



1dℓ ¥990
1ℓ ¥7,040

菜っば
縮緬グリーンケール

キャベツの風味で
歯ごたえがあり、
パセリのような
縮緬状の葉は
サラダのアクセントに。



1dℓ ¥990
1ℓ ¥7,040

菜っば
ターサイ

キャベツに似た風味と
シャキッとした
歯ごたえがある。



1dℓ ¥495
1ℓ ¥3,410

菜っば
F1 レッドパクチヨイ

ほのかな甘味があり、
表は赤紫色、
裏はグリーン
シャキッとした
歯ごたえがある。



1dℓ ¥2,750
1ℓ ¥18,260

菜っば
レッドアマランサス(緋赤) 

鮮やかな赤色の葉は、
サラダを美しく際立てる。
高温期の栽培でも
良く発色する。



1dℓ ¥1,540
1ℓ ¥10,450

菜っば
F1 レッドソレル(オゼイユ)

爽やかな酸味、
鮮やかなグリーンに
レッドラインがサラダを
美しく際立たせる。



20mℓ ¥1,760
1dℓ ¥7,480
1ℓ ¥66,000

ホウレンソウ
F1 レッドスピナッチ

葉柄と葉脈が赤い
ホウレン草。
とても柔らかく、
アクが少ない。



1dℓ ¥715
1ℓ ¥5,170

ホウレンソウ
F1 グリーンスピナッチ

お馴染みの
ホウレン草ですが、
いっそうジュシーで
マイルドな味わい。



1dℓ ¥693
1ℓ ¥4,840

ホウレンソウ
F1 グリーンスピナッチ(サボイ)

縮みのある
濃緑色のホウレン草。
葉は肉厚で柔らか、
ドレッシングと良く絡む。



1dℓ ¥693
1ℓ ¥4,840

チコリー
チコリー(トレビス)

独特の苦味があり、
葉に赤い斑点がつく。



1dℓ ¥649
1ℓ ¥4,620

チコリー
チコリー(イタリアンレッド)

少し苦味があり、
グリーンサラダに
混ぜると彩りをあたえる。



1dℓ ¥649
1ℓ ¥4,620

セルリー
ミニセルリー

葉柄が純白な
用途の広いミニセルリー、
スープやサラダに最適。



20mℓ ¥1,980
1dℓ ¥7,260
1ℓ ¥55,000

色んな味が楽しめる10種類の
ベビーリーフをミックスしました!!

収穫が楽しみ♪

ミックス種子



菜っばミックス

小袋(20mℓ) ¥275
1ℓ ¥7,040

ベビーリーフ(草丈10~15cm)
用に最適な、10種類の葉物野菜
(アブラナ科)のミックス種子。
赤、緑、黄色系の混合で、葉形は
長卵形、切れ込みの深いギザギ
ザ形、緑が縮れるタイプなど変化
に富む。




レタスマックス

小袋(20mℓ) ¥275
1ℓ ¥7,590

ベビーリーフ(草丈10~15cm)
用に最適な、8種類のリーフレタ
ス+エンダイブ+ビートの10種
類のミックス種子。赤、緑、黄色系
の混合で、葉形は長卵形、切れ込
みの深いギザギザ形、緑が縮れ
るタイプなど変化に富む。

ベビーリーフのプランター栽培

- タネまき**
条間8~10cm程度に条まきにして、軽く覆土します。(レタス系は薄くかける程度)
- 水やり**
タネが流れないように霧吹きなどを使って優しく水をやります。
- 7~10日目**
双葉が出揃ったころ、込み合ったり重なり合ったりした箇所や、倒れたり生育の良くないものを間引きします。
- 15日目**
草丈が5~7cm位に生長したら間引きを兼ねて収穫します。
- 30日目**
草丈が10~15cm位に伸びたころが収穫の適期です。ハサミで株元を残しカットし、萎れてしまわないように直ちに冷水中に浸します。(株元を残しておけば10日ほどで新しい葉が伸びてきます。)



色々な味が楽しめる
10種類のベビーリーフを
ミックスしました



赤と緑と黄の小さな野菜

Baby Leaf

ベビーリーフ



小袋(20ml) ¥275
1ℓ ¥7,040

（葉っぱミックス）

ベビーリーフ(草丈10〜15cm)用に最適な、10種類の葉物野菜(アブラナ科)のミックス種子。赤、緑、黄色系の混合で、葉形は長卵形、切れ込みの深いギザギザ形、縁が縮れるタイプなど変化に富む。



小袋(20ml) ¥275
1ℓ ¥7,590

（レタスマックス）

ベビーリーフ(草丈10〜15cm)用に最適な、8種類のリーフレタス+エンタイプ+ビートの10種類のミックス種子。赤、緑、黄色系の混合で、葉形は長卵形、切れ込みの深いギザギザ形、縁が縮れるタイプなど変化に富む。

しあわせ たね
幸福の種子を育てたい



中原採種場(株)

〒812-0893 福岡市博多区那珂5丁目9-25 TEL.092(591)0310(代) FAX.092(574)4266
URL <https://www.nakahara-seed.co.jp> E-mail info@nakahara-seed.co.jp

ご注文は当店へ