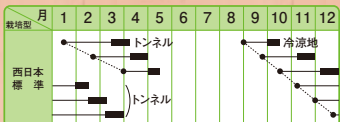


TYPE  
F1  
S.E.B.

## ブレイク-15

ベト病(R1~15・17)、極濃緑で  
ジクリ生育、収量・作業性に  
優れる!!



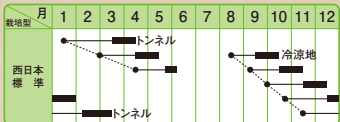
※栽培型は地方により異なりますので、貴地の気候に合わせて栽培して下さい。

●ベト病(R1~15・17)に抵抗性で、低温期はジクリ生育する春・秋まき用品種。●極濃緑、光沢のある剣葉で、葉先がやとがり、浅く欠刻が入る。●葉柄が太く、葉枚数が多いため、株張りがよく、収量性が高い。●草姿は立性で、葉の絡みが少なく収穫調整しやすい。●冷涼地の9月上旬~10月上旬まき、2月中旬~3月下旬まき、および一般地・暖地の9月中旬~10月中旬まき、12月上旬~2月下旬まきトンネル栽培に適する。

TYPE  
F1  
S.E.B.

## 早生クローネ

ベト病(R1~12・14・16)抵抗性、  
極立性で多収の  
秋~冬~春まき品種!!



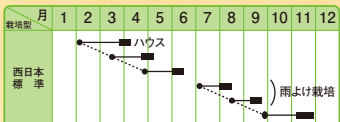
※栽培型は地方により異なりますので、貴地の気候に合わせて栽培して下さい。

●ベト病(R1~12・14・16)に抵抗性を持つ、秋~冬~春まきに適した早生種。●極立性で栽培・収穫は容易、結束作業での葉折れは少ない。●濃緑で株張のよい、テリのある大葉で2~3段の浅い欠刻が入る。●栽培が最も多いとされる作型(9~10月、2月~3月まき)の中で、病気に強く、生育スピードもあり、ボリューム感のある多収品種。

TYPE  
F1  
S.E.B.

## 早生ハイドロ

ベト病(R1~11・15)抵抗性、  
極立性で濃緑、耐暑性に優れた  
土耕・水耕兼用種!!



※栽培型は地方により異なりますので、貴地の気候に合わせて栽培して下さい。

●ベト病(R1~11・15)抵抗性、高温伸長性、耐暑性に優れる、土耕・水耕兼用の早生種。●生育は旺盛で、がっちりとした株張と、葉肉の厚い光沢のある濃緑葉。●葉の切れ込みは浅く、先尖りの剣葉でやや縮みが入るが、葉枚数が多くボリュームがある多収種。●草姿は極立性で、葉柄はしなやかで収穫しやすく作業性に優れる。●抽苔は特に晩抽ではないので播種期に注意。●低温伸長性は劣るので厳寒期栽培には適さない。

しあわせ たら  
幸福の種子を育てたい

中原採種場(株)

〒812-0893 福岡市博多区那珂5丁目9-25  
TEL.092(591)0310(代) FAX.092(574)4266

中原のたね



検索

<https://www.nakahara-seed.co.jp>

Emailアドレス

[info@nakahara-seed.co.jp](mailto:info@nakahara-seed.co.jp)随  
時  
ア  
プ  
ド  
エ  
ス  
!!