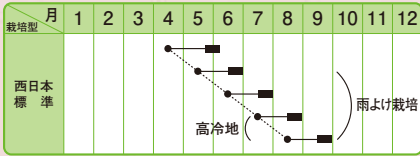


TYPE F1 サマーベスト

●ベト病(R1~11・13・15)に抵抗性で、フザリウム菌による萎凋病に強い耐病性がある。晩抽性に優れた春~夏まき法蓮草。●葉は濃緑、平滑な大葉のやや先尖りの丸葉タイプで、荷姿が良い。●草姿は立性で葉軸にしなりがあり、収穫作業性が良い。●草勢は強く耐暑性があり、高温期でも生育遅延などの障害が起きにくい。●早生種でありながら、収量性も優れる。



※栽培型は地方により異なりますので、貴地の気候に合わせて栽培して下さい。

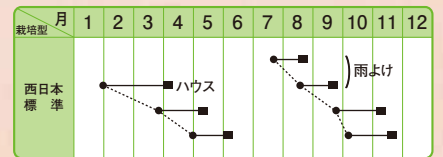
ベト病・萎凋病に強く、濃緑で、収量性に優れた極晩抽の春~夏まき種!!

ベト病抵抗性
R1~11・13・15



TYPE F1 ブラボー

●ベト病(R1~12・14・16)抵抗性。またフザリウム菌による萎凋病に対し耐病性をもつ。●葉色は鮮緑色で光沢があり、葉先は丸く浅い切れ込みがある。●草勢強く、立性で株張りがよく収量性、収穫作業性に優れた早生種。●耐暑性に優れ、高温期の生育障害が起きにくい。●5~7月上旬まきは、極晩抽性ではないため抽苔しやすいので避ける。



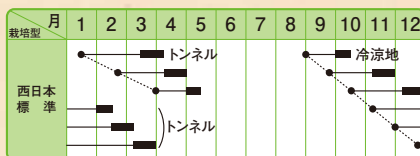
※栽培型は地方により異なりますので、貴地の気候に合わせて栽培して下さい。

ベト病抵抗性、萎凋病に強い、春夏まき早生種!!

ベト病抵抗性
R1~12・14・16

TYPE F1 ブレーク-15

●ベト病(R1~15・17)に抵抗性で、低温期はジックリ生育する春・秋まき用品種。●極濃緑、光沢のある剣葉で、葉先がややとがり、浅く欠刻が入る。●葉柄が太く、葉枚数が多いため、株張りがよく、収量性が高い。●草姿は立性で、葉の絡みが少なく収穫調整しやすい。●冷涼地の9月上旬~10月上旬まき、2月中旬~3月下旬まき、および一般地・暖地の9月中旬~10月中旬まき、12月上旬~2月下旬まきトンネル栽培に適する。



※栽培型は地方により異なりますので、貴地の気候に合わせて栽培して下さい。

ベト病抵抗性、極濃緑でジックリ生育、収量・作業性に優れる!!

ベト病抵抗性
R1~15・17



しあわせ たね 幸福の種子を育てたい



中原採種場(株)

〒812-0893 福岡市博多区那珂5丁目9-25
TEL.092(591)0310(代) FAX.092(574)4266



スマホで簡単アクセス!!

NAKAHARA

中原のたね

検索

<https://www.nakahara-seed.co.jp>

Emailアドレス

info@nakahara-seed.co.jp