



「2015年秋まき野菜カタログ」進呈中!

ナカハラのたね

NEW

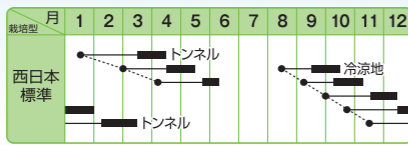


ベト病(R1~12)抵抗性、極立性で多収の秋~冬~春まき品種!!

TYPE F1 交配

# 早生クローネ

●ベト病(R1~12)に抵抗性を持つ、秋~冬~春まきに適した早生種。●極立性で栽培・収穫は容易、結束作業での葉折れは少ない。●濃緑で株張のよい、テリのある大葉で浅い欠刻が入る。●栽培が最も多いとされる作型(9~10月、3~4月)の中で、病気に強く、生育スピードもあり、ボリューム感のある多収品種。



※栽培型は地方により異なりますので、貴地の気候に合わせて栽培して下さい。

NEW

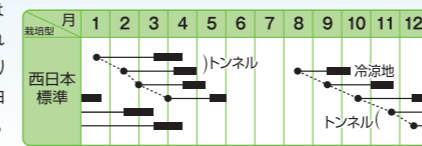


ベト病(R1~11)抵抗性、立性で極濃緑の秋~冬~春まき品種!!

TYPE F1 交配

# 黒葉ルーキー

●ベト病(R1~11)に抵抗性で、その他の病害にも強い。●耐寒性に優れた早太りの秋~冬~春まき多収品種。●草姿は立性、葉は極濃緑色で光沢のある長楕円形で、少し切れ込みが入る。●生育旺盛で葉柄太く、しっかりと株が張り、葉身と葉柄のバランスがよい。●抽苔はやや早いので、春の遅まきは避けたい方がよい。



※栽培型は地方により異なりますので、貴地の気候に合わせて栽培して下さい。

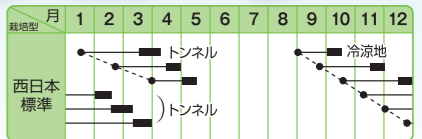
厳寒期用

濃緑で立性、多収の秋冬どり種、ベト病(R1~11)抵抗性品種!!

TYPE F1 交配

# 早生グローリー

●ベト病(R1~11)に抵抗性で、低温期の生育が旺盛な秋冬どり早生種。●草姿は立性で、株張り・株揃いに優れ、葉身と葉柄のバランスがよく、収穫・結束作業が容易。●葉は濃緑で、葉面の縮みが少なく、葉身は2~3段の浅い切れ込みのある中間葉。●収量性が高く、荷姿も美しく市場性は上々。



※栽培型は地方により異なりますので、貴地の気候に合わせて栽培して下さい。

しあわせ たね 幸福の種子を育てたい

# 中原採種場(株)

〒812-0893 福岡市博多区那珂5丁目9-25  
TEL092(591)0310(代) FAX092(574)4266

HOME PAGE INFORMATION

インターネットでも、各品種特性や新品種情報をご覧頂けます。また、農業最新情報など関連情報も満載です。  
ホームページ <http://www.nakahara-seed.co.jp>  
E-mailアドレス [info@nakahara-seed.co.jp](mailto:info@nakahara-seed.co.jp)



簡単アクセス!!

日本種苗協会会員店  
一般社団法人  
**日本種苗協会**  
会員番号 40-009号